

*Официальный
печатный орган
Избирательной комиссии
Архангельской области*

РЕДАКЦИОННЫЙ СОВЕТ

Г. Н. Филёв
А. Г. Яшков
Н. К. Постникова
В. П. Базаркина
Н. С. Вакорин
В. А. Лобанов
Е. В. Плотицына

ОТВЕТСТВЕННЫЙ ЗА ВЫПУСК

В. П. Базаркина

Адрес: 163061,
Архангельск, пл. Ленина, 1
Телефон: 64-65-28
Факс: 64-63-30

*При перепечатке материалов,
опубликованных в «ВЕСТНИКЕ
избирательной комиссии
Архангельской области»,
или использовании содержащихся
в них сведений ссылка на
источник обязательна.
Рукописи, присланные в журнал,
не возвращаются и не
рецензируются.
Авторский гонорар
не выплачивается.*

СОДЕРЖАНИЕ

Филев Г. Н. Выборы в областное Собрание депутатов (третий созыв)	2
Решение двадцать восьмой сессии Архангельского областного Собрания депутатов второго созыва от 14 марта 2000г. № 807 «О назначении выборов в областное Собрание депутатов»	6
Схема одномандатных избирательных округов по выборам в Архангельское областное Собрание депутатов	7
Границы избирательных округов по выборам депутатов областного Собрания депутатов третьего созыва	8
Номера избирательных округов и избирательных участков	14
Постановление избирательной комиссии Архангельской области от 22 июня 2000г. №283- II “Об установлении общих результатов выборов в областное Собрание депутатов”	15
Яшков А. Г. Анализ жалоб, заявлений и выявленных нарушений избирательного законодательства в период избирательной кампании по выборам депутатов областного Собрания депутатов 18 июня 2000г.	92
Симакова Л. А. Выставка “Мы выбираем Россию” в Архангельском областном краеведческом музее	94

Выборы в областное Собрание депутатов (третий созыв)

Выборы в областное Собрание депутатов совпали с завершающим этапом выборов Президента Российской Федерации. Они проводились 18 июня 2000 года по 39 одномандатным избирательным округам, образованным в соответствии с областным законом «О выборах в областное Собрание депутатов». Формирование избирательных округов проводилось по принципу примерного равенства числа избирателей в каждом избирательном округе с учетом границ административно-территориальных или муниципальных образований, населенных пунктов. В границы отдельных избирательных округов вошли территории разных муниципальных образований.

В подготовке и проведении выборов было задействовано 60 территориальных и окружных избирательных комиссий. Всего в их составы было назначено 491 член комиссий с правом решающего голоса. Из них на основе предложений, поступивших от каждого из избирательных объединений и избирательных блоков, имеющих фракции в Государственной Думе Федерального Собрания Российской Федерации, назначено 166 человек, то есть 33,8%. 393 члена комиссий (80 %) имели опыт работы в избирательных комиссиях. Однако в избирательных комиссиях только 32 члена имели высшее или незаконченное высшее юридическое образование. В территориальных и окружных избирательных комиссиях Исакогорского, Ломоносовского, Южного округов г. Архангельска, Виноградовского, Котласского, Красноборского, Мезенского, Плесецкого, Приморского, Холмогорского районов не было ни одного юриста.

Выдвижение кандидатов в областное Собрание депутатов началось после официального опубликования 4 апреля 2000 г. схемы и границ избирательных округов. В окружные избирательные комиссии поступили уведомления и заявления от 311 кандидатов о согласии баллотироваться на выборах в областное Собрание депутатов. На основании представленных материалов окружными избирательными комиссиями было зарегистрировано 285 кандидатов в депутаты (отказано в регистрации 12 человекам, не представили необходимые документы 14 человек). До дня голосования по различным причинам сняли свои кандидатуры 21 человек, один кандидат трагически погиб.

Таким образом, в бюллетени для тайного голосования были включены 263 кандидата. Выдвижение 199 кандидатов состоялось непосредственно избирателями, 35 – самовыдвижением, 14 - избирательным блоком «Честная политика», 8 - избирательным блоком «Солидарность», 5 - Архангельским региональным отделением Общероссийского политического общественного движения «Демократическая Россия», по одному от Архангельской региональной организации Общероссийской политической общественной организации «Российская народно-республиканская партия» и Архангельской областной организации Общероссийской политической общественной организации – Политическая партия «Аграрная партия России». Кандидатами выдвигались 38 женщин.

По принадлежности кандидатов в депутаты областного Собрания депутатов к политическим общественным объединениям картина выглядела следующим образом:

- Коммунистическая партия Российской Федерации 15 чел.;
- Либерально-демократическая партия России 5 чел.;
- движение «Демократическая Россия» 5 чел.;
- организация «Отечество» 2 чел.;
- Аграрная партия России 1 чел.;
- движение «Женщины России» 1 чел.;
- Объединение «Яблоко» 1 чел.;
- Российская коммунистическая рабочая партия 1 чел.;
- Российская народно-республиканская партия 1 чел.;
- Социалистическая партия трудящихся 1 чел.;
- Экологическая партия России «Кедр» 1 чел.

Избирательные комиссии всех уровней стремились к тому, чтобы предвыборная агитация проводилась кандидатами в депутаты в строгом соблюдении закона «О выборах депутатов в областное Собрание депутатов», в условиях честного соперничества, без ведения информационных войн. В основном это удалось сделать. Однако в ходе избирательной кампании в адрес территориальных, окружных и участковых избирательных комиссий области поступило 120 обращений граждан о нарушении участниками избирательного процесса установленных областным законом правил проведения предвыборной агитации. Поступали подобные обращения и в избирательную комиссию области. Всего их поступило 36. Всем обратившимся дан письменный ответ. Конечно, не все изложенные в этих обращениях факты подтвердились. Материалы проверок 8 обращений граждан были вынесены для рассмотрения на заседания избирательной комиссии области. Отдельные материалы направлены для принятия предусмотренных законом мер в соответствующие суды, прокуратуру, управление печати и массовой информации администрации области и другие организации.

Для проведения голосования и подсчёта голосов избирателей было создано 1175 избирательных участков, в том числе 172 на судах. В составы участковых избирательных комиссий назначено 8946 человек, причем 77,3% из них имели опыт проведения выборов.

В день голосования, 18 июня 2000 г., своевременно открылись и работали все избирательные участки. На каждом участке имелось необходимое оборудование, установлена телефонная связь. Контроль за ходом голосования, а затем и подсчетом голосов осуществляли наблюдатели, которые присутствовали на большинстве избирательных участков. Начиная с 8 часов утра, в избирательную комиссию области через систему ГАС «Выборы» поступали данные о ходе голосования избирателей.

Получив и проанализировав протоколы, сводные таблицы от всех избирательных комиссий, избирательная комиссия области 22 июня 2000 г. на своём заседании рассмотрела вопрос «Об установлении общих результатов выборов в областное Собрание депутатов».

Комиссия постановила: считать выборы депутатов в областное Собрание депутатов состоявшимися в 23 избирательных округах. Из действующего состава депутатского корпуса в новый состав областного Собрания вошли 8 представителей:

по избирательному округу № 6	Сычева Любовь Николаевна,
по избирательному округу № 10	Силантьев Михаил Сергеевич,
по избирательному округу № 16	Неустроева Нелли Ивановна,
по избирательному округу № 18	Зарума Евгений Алексеевич,
по избирательному округу № 22	Смирнова Ольга Леонидовна,
по избирательному округу № 25	Саблин Александр Иванович,
по избирательному округу № 34	Сивков Юрий Сергеевич,
по избирательному округу № 38	Кашин Николай Павлович.

Вновь избранные депутаты областного Собрания в количестве 15 человек представляют следующие округа и территории:

Белокоровин Эрнест Анатольевич, генеральный директор ООО «Морсервис», по избирательному округу № 9 (Архангельск);

Павловская Надежда Ильинична, заместитель директора Вельского молкомбината, по избирательному округу № 13 (Вельский район);

Верещагин Алексей Федорович, заместитель начальника «Архангельскавтодор», по избирательному округу № 14 (Вилегодский, Ленский районы);

Тяпкин Николай Викторович, директор Шенкурского лесхоза, по избирательному округу № 15 (Виноградовский, Шенкурский районы);

Чурилов Алексей Викторович, руководитель аппарата фракции ЛДПР ГД ФС РФ, по избирательному округу № 17 (Коношский район);

Зверев Виктор Прохорович, заместитель начальника отдела ОАО «АЦБК», по избирательному округу № 19 (Котлас);

Зубахин Виктор Петрович, начальник Приводнинского управления ООО «Севергазпром», по избирательному округу № 21 (Котласский район);

Орлов Петр Петрович, начальник «Архангельскавтодор», по избирательному округу № 23 (Мезенский, Лешуконский районы, Соловки, Н. Земля);

Гудимов Александр Николаевич, зам командира в/ч 08342, от избирательного округа № 24 (г. Мирный);

Крупчак Владимир Ярославович, генеральный директор ООО ПКП «Титан», по избирательному округу № 26 (Новодвинск);

Новоселов Александр Юрьевич, генеральный директор ОАО «Шалакушалес», по избирательному округу № 27 (Няндомский район);

Исаков Николай Алексеевич, заместитель председателя правительства администрации Архангельской области, по избирательному округу № 29 (Пинежский район);

Фортыгин Виталий Сергеевич, генеральный директор ОАО «Севералмаз», по избирательному округу № 31 (Приморский район);

Баринов Алексей Викторович, генеральный директор ОАО «Архангельсгеологодобыча», по избирательному округу № 37 (Северодвинск);

Чащин Евгений Леонидович, директор ЗАО «Копачево», по избирательному округу № 39 (Холмогорский район).

В 16 избирательных округах выборы признаны несостоявшимися ввиду того, что в них приняло участие менее 25% от общего числа зарегистрированных избирателей.

Выборы по причине неявки избирателей не состоялись в избирательных округах №№ 1, 2, 3, 4, 5, 7, 8, 11 (г. Архангельск), № 12 (г. Вельск), № 20 (г. Котлас), № 28 (Онежский район), № 30 (Плесецкий район), №№ 32, 33, 35, 36 (г. Северодвинск).

Более подробные данные об итогах выборов депутатов в областное Собрание депутатов по каждому избирательному округу опубликованы в предлагаемом номере «Вестника».

Повторные выборы депутатов областного Собрания депутатов состоятся в декабре 2000 года.

Председатель избирательной комиссии



Г. Н. Филёв

АРХАНГЕЛЬСКОЕ ОБЛАСТНОЕ СОБРАНИЕ ДЕПУТАТОВ
второго созыва (двадцать восьмая сессия)

РЕШЕНИЕ

от 14 марта 2000г. № 807

О назначении выборов
в областное Собрание депутатов

Областное Собрание депутатов РЕШАЕТ:

1. Назначить выборы в областное Собрание депутатов на 18 июня 2000 года.
2. Избирательной комиссии Архангельской области обеспечить подготовку и проведение выборов в соответствии с выделенными средствами, предусмотренными в областном бюджете на 2000 год.
3. Настоящее решение вступает в силу со дня его официального опубликования.

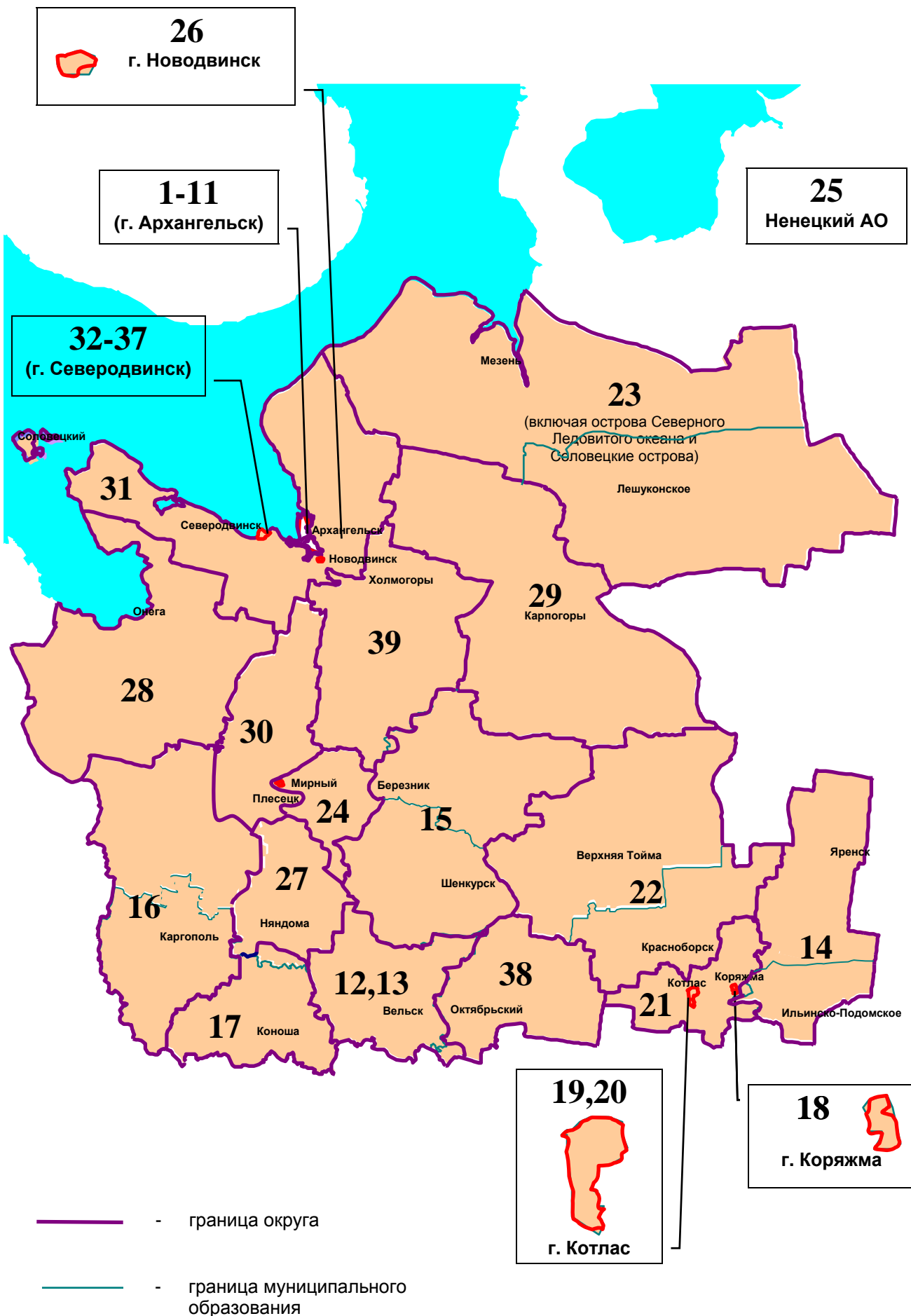
Председатель областного
Собрания депутатов



В. И. Калямин

ИЗБИРАТЕЛЬНАЯ КОМИССИЯ АРХАНГЕЛЬСКОЙ ОБЛАСТИ

СХЕМА ОДНОМАНДАТНЫХ ИЗБИРАТЕЛЬНЫХ ОКРУГОВ ПО ВЫБОРАМ В АРХАНГЕЛЬСКОЕ ОБЛАСТНОЕ СОБРАНИЕ ДЕПУТАТОВ



**Границы избирательных округов по выборам депутатов
областного Собрания депутатов третьего созыва**

№ округа	Описание избирательного округа
1	<p>Центр - здание администрации Исакогорского и Цигломенского округов муниципального образования «Город Архангельск».</p> <p>г. Архангельск, ул. Дежневцев,14.</p> <p>Избирательный округ в границах территории Исакогорского и Цигломенского округов г. Архангельска</p>
2	<p>Центр - здание администрации округа Варавино - Фактория муниципального образования «Город Архангельск».</p> <p>г. Архангельск, ул. Воронина, 29, корпус 2.</p> <p>Избирательный округ в границах территории округа Варавино - Фактория г.Архангельска</p>
3	<p>Центр - здание администрации округа Майская Горка муниципального образования «Город Архангельск».</p> <p>г. Архангельск, ул. Ф. Абрамова, 16, корпус 1.</p> <p>Избирательный округ в границах территории округа Майская Горка г. Архангельска, исключая дома по улицам: Стрелковая, 26, 26 корп.1, Галушина, 21, 19, 19 корп.2, 14, П. Осипенко 20, 9, пр. Московский, 41 корп.1, 43 корп.1, 45 корп.1</p>
4	<p>Центр - здание Архангельского государственного технического университета.</p> <p>г. Архангельск, наб. Северной Двины, 17, корпус 1.</p> <p>Избирательный округ в границах территории Ломоносовского округа г.Архангельска, ограниченный улицами: Октябрят (нечетная сторона) - берег реки Северная Двина – наб. Сев. Двины - Володарского (четная сторона) - Суфтина (нечетная сторона) - Р. Люксембург (нечетная сторона) - пр. Ломоносова (нечетная сторона) - Урицкого (четная сторона) – Тимме (нечетная сторона) – Смольный буян (нечетная сторона) - Стрелковая - Октябрят (нечетная сторона) – берег реки Северная Двина; части территории округа Майская Горка г. Архангельска, включая дома по улицам: Стрелковая, 26, 26 корп.1, Галушина, 21, 19, 19 корп.2, 14, П. Осипенко 20, 9, пр. Московский, 41 корп.1, 43 корп.1, 45 корп.1</p>
5	<p>Центр - Торгово-экономический техникум.</p> <p>г. Архангельск, ул. Обводный канал, 12.</p> <p>Избирательный округ в границах территории Ломоносовского округа г.Архангельска, ограниченный улицами: пр. Дзержинского - Воскресенская (четная сторона) - Суфтина (четная сторона) - Р. Люксембург (четная сторона) – пр. Ломоносова (четная сторона) - Урицкого (нечетная сторона) - Тимме (четная сторона) – пр. Дзержинского</p>
6	<p>Центр - Колледж культуры и искусства.</p> <p>г. Архангельск, пр. Троицкий, 93.</p> <p>Избирательный округ в границах территории Октябрьского и Ломоносовского округов г.Архангельска, ограниченный улицами: наб. Сев. Двины – Володарского (нечетная сторона) – Суфтина (нечетная сторона) – Воскресенская (четная сторона) – Обводный канал (нечетная сторона), исключая дома № 69, 71 – Логинова (четная сторона) – пр. Ломоносова (обе стороны), исключая дома поул. Гайдара, 23 и Вологодская, 24 – Вологодская (четная сторона) - наб. Сев. Двины, о. Кегостров</p>
7	<p>Центр – городской культурный центр.</p>

№ округа	Описание избирательного округа
	<p>г. Архангельск, проезд Приорова, 2.</p> <p>Избирательный округ в границах территории Октябрьского округа г. Архангельска, ограниченный улицами: Воскресенская (нечетная сторона) – пр. Обводный канал (четная сторона) и дома № 69, 71 – Логинова (нечетная сторона) – пр. Сов. Космонавтов (четная сторона) – Садовая (четная сторона) – пр. Обводный канал (четная сторона) – Гагарина (обе стороны), исключая дом № 2 по ул. Розинга - пр. Дзержинского – Воскресенская</p>
8	<p>Центр – областное творческое объединение «Народная культура».</p> <p>г. Архангельск, пр. Ломоносова, 269.</p> <p>Избирательный округ в границах территории Октябрьского округа г. Архангельска, ограниченный улицами: наб. Сев. Двины – Вологодская (нечетная сторона) – пр.Ломоносова, включая дома по ул. Гайдара, 23 и Вологодская, 24 – Логинова (нечетная сторона) – пр. Сов. Космонавтов (нечетная сторона) - Садовая (нечетная сторона) – пр.Обводный канал (нечетная сторона) – проезд Бадигина (обе стороны), включая дома по ул. Розинга и пр. Обводный канал, 78, 82 – микрорайон Талаги – проезд Сибиряковцев – пр.Ломоносова (нечетная сторона) – Суворова (четная сторона) – наб. Сев. Двины</p>
9	<p>Центр – здание администрации Соломбальского округа муниципального образования «Город Архангельск».</p> <p>г. Архангельск, пр. Никольский, 37.</p> <p>Избирательный округ в границах территории Октябрьского округа г. Архангельска, ограниченный улицами: наб. Сев. Двины – Суворова – пр. Ломоносова – проезд Сибиряковцев – наб. Сев. Двины, части территории Соломбальского округа г.Архангельска от реки Кузнечиха – пр. Никольский – наб. Г. Седова - Кедрова (четная сторона) - Советская (нечетная сторона) - Кр. Партизан (нечетная сторона до дома № 19) - Кр.Партизан (четная сторона); о.Хабарка</p>
10	<p>Центр – здание администрации Маймаксанского округа муниципального образования «Город Архангельск».</p> <p>г. Архангельск, ул. Буденного, 5.</p> <p>Избирательный округ в границах территории Маймаксанского округа г.Архангельска, части Соломбальского округа г. Архангельска: Маймаксанского ЛДК, лесозавода№ 21, территории, ограниченной улицами: Советская (четная сторона от дома № 40) – Кедрова (нечетная сторона) - наб. Г. Седова – Усть-Двинская – Адм. Кузнецова – Мещерского (нечетная сторона) – Ярославская (нечетная сторона) – Кр. Партизан (нечетная сторона)</p>
11	<p>Центр – здание администрации Северного округа муниципального образования «Город Архангельск».</p> <p>г. Архангельск, ул. Химиков, 21к.</p> <p>Избирательный округ в границах территории Северного округа г. Архангельска, части территории Соломбальского округа г. Архангельска, ограниченного улицами: Кр.Партизан (нечетная сторона) – Ярославская (четная сторона) – Мещерского (четная сторона) – Адм. Кузнецова – Усть-Двинская – Маймаксанское шоссе до дома № 9 корп.1</p>
12	<p>Центр – здание администрации муниципального образования «Вельский район».</p> <p>г. Вельск, ул. Советская, 52/15.</p> <p>Избирательный округ в границах территории Вельского района, включая пос. Кулой и сельскую местность, административно ему подчиненную, г. Вельск, исключая пос.</p>

№ округа	Описание избирательного округа
	Заводской
13	<p>Центр – здание Усть-Вельской сельской администрации муниципального образования «Вельский район».</p> <p>Вельский район, д. Дюковская, 2.</p> <p>Избирательный округ в границах территории районов: Вельского, включая пос. Заводской, Солгинский, Усть-Шоношский и сельскую местность, административно им подчиненную, Аргуновский, Благовещенский, Верхне-Устькулойский, Верхне-Шоношский, Липовский, Муравьевский, Низовский, Пакшеньгский, Пежемский, Попонаволоцкий, Пуйский, Ракуло-Кокшеньгский, Судромский, Тёгринский, Усть-Вельский, Хозьминский, Шадреньгский, Шоношский сельсоветы и части Устьянского, включающей сельсоветы Ростовский, Минский</p>
14	<p>Центр – здание администрации муниципального образования «Вилегодский район».</p> <p>с. Ильинско-Подомское, ул. Советская, 32.</p> <p>Избирательный округ в границах территории районов: Вилегодского, Ленского и части Котласского, включающей Коряжемский сельсовет, пос. Черемушский и сельскую местность, административно ему подчиненную</p>
15	<p>Центр – здание администрации муниципального образования «Виноградовский район».</p> <p>п. Березник, ул. П.Виноградова, 83.</p> <p>Избирательный округ в границах территорий Шенкурского и Виноградовского районов, исключая Моржегорский сельсовет</p>
16	<p>Центр – здание администрации муниципального образования «Каргопольский район».</p> <p>г. Каргополь, ул. Победы, 20.</p> <p>Избирательный округ в границах территории районов: Каргопольского и части Плесецкого, включающей Кенозерский, Почезерский, Красновский, Кенорецкий, Коневский, Ундозерский, Федовский сельсоветы, пос. Североонежск и сельскую местность, административно ему подчиненную</p>
17	<p>Центр – здание администрации муниципального образования «Коношский район».</p> <p>п. Коноша, ул. Советская, 76.</p> <p>Избирательный округ в границах территории районов: Коношского и части Няндомского, включающей Бурачихинский сельсовет</p>
18	<p>Центр – здание администрации муниципального образования «Город Коряжма».</p> <p>г. Коряжма, ул. Ленина, 29.</p> <p>Избирательный округ в границах территории г. Коряжма, исключая улицы: Кутузова дома №№ 9, 11, 12, 13, 15, 18, Лермонтова дома №№ 2, 3, 4, 10, 12, 14, 16, Комбинатская дома №№ 10, 12, 14, 16, Матросова дома №№ 1, 1а, 1б, 9, ПНО городской больницы, дома №№ 11, 13, 15, Набережная дома №№ 1, 3, 4, 9, 10, 11, 12, 20, Сафьяна дома №№ 2, 2а, 3 – 13, 15, 17, 19, Сортировка дом 8, Низовка, Площадка ГРС дом б/н</p>
19	<p>Центр – здание администрации муниципального образования «Город Котлас».</p> <p>Котлас, пл. Советов, 3.</p> <p>Избирательный округ в границах территории г. Котлас, включая: микрорайон деревообрабатывающего комбината, ст. Заовражье, микрорайон Мостопоезд – 59, ст.Мостозавод, ст. Котлас-Узел, улицы: 3-я Красноармейская, Болтинская, Гастелло, Гоголя, Культпросвета, Лазо, Малодвинская, Олега Кошевого, Прижелезнодорожная, Пугачева, Радищева, Репина, Северная, Ст. Разина, Ушинского, Франко, Чкалова, Шевченко, Щорса, переулки: Лесной, Степана Разина, Франко, Кедрова, Маяковского – нечетная сторона – от начала до конца, четная – дома с №2 по №16, №№ 20, 24, 26, 28, с № 34 до конца, Щербакова, 7-го съезда Советов – четная сторона – дома с начала по</p>

№ округа	Описание избирательного округа
	<p>№18, Больничный городок, Дзержинского, Калинина – нечетная сторона – дома №№ 1, 5, четная сторона - №№ 26, 30, Ленина – дома с начала улицы по дом № 29, четная сторона – дома с № 80 по № 106, дома с № 154 до конца, нечетная сторона – дом № 71, дома с № 139 до конца; Павлова, Серафимовича, Толстого, Фрунзе – дом № 26, Черняховского, пр. Мира – нечетная сторона, дома с № 21 по № 57, четная – с № 26-2 по № 84, 28-ой Невельской Дивизии, Конституции, Кузнецова, 70-летия Октября, Невского – четная сторона – с № 12 до конца, нечетная сторона – с № 21 до конца, Луначарского – четная сторона, дома №№ 10,12,14, нечетная - № 13, Некрасова, Урицкого – 15, переулок Чкалова, Багратиона – дома с начала улицы по дом № 37, Гагарина – № 26 и все дома с № 35 до конца, Гайдара – четная сторона, дома с № 42 по № 52, Достоевского, Карла Маркса – четная сторона – дома с № 18 до конца, нечетная – с № 23 по № 47 и с № 89 до конца, Конституции, Макаренко, Мелентьева – кроме дома № 4, Менжинского, Образцова, Орджоникидзе – нечетная сторона дома с № 25 по № 35, четная сторона с № 26 по № 30, Полярная. Свободы, Чиркова.; переулки: Полярный, Свободы, переулок Макаренко, 1-я Красноармейская – дом № 14, Володарского – все дома с № 2 по 12, четная сторона с № 20 по 26, Куйбышева – дом № 4, Октябрьская – дома №№ 46, 55-3, 55-6, 60, центральная городская, отделенческая больницах, психоневрологический и наркологический диспансер</p>
20	<p>Центр – Лимендский дом культуры. г. Котлас, ул. Заполярная, 20.</p> <p>Избирательный округ в границах территории г. Котлас, включая улицы: 7-го съезда Советов – нечетная сторона - все дома с начала до конца, четная сторона – дома с № 22 до конца; Калинина – нечетная сторона кроме домов №№ 1,5, Карла Маркса – все она с начала по № 12 и нечетная сторона – дома с № 49 по № 87; Ленина – нечетная сторона дома № 35 по № 67, с № 73 по № 137 и четная сторона с № 34 по № 76, с № 110 по №152; Луначарского – нечетная сторона № 9 и четная сторона дома с № 2 по № 8, Маяковского – дома №№ 18, 22, 26-1, 28-1, 30, 32; Мелентьева – дом № 4, Невского – дома №№ 4,13, 15, Урицкого – все дома кроме дома № 15, Большая Слободка, Багратиона – дома с № 38 до конца; Володарского – нечетная сторона – дома с № 25 до конца и четная сторона – дома с № 30 до конца, Гагарина – все дома по порядку с начала по № 21 и дом № 33, Гайдара – все кроме домов №№ 40, 42, 44, 48, 50, 52, Добролюбова, Куйбышева – все дома кроме дома № 4, Ломоносова, Малая Слободка, Проспект Мира – нечетная сторона дома с № 59 до конца и четная сторона – дома с №86 до конца, Октябрьская – дома с начала по № 30 и дома №№ 47, 49, Орджоникидзе – с начала улицы по дом № 22, Первомайская, переулок Слободской, Виноградова, Кирова, Набережная, Фрунзе – дома с № 1 по № 4, Гагарина – с начала улицы по дом № 21, Грибоедова, Овражная, Островского, Пушкина, СМУ-8, Комсомольская, Котлашанская, Мартемьяновская, Перевоз, Портовиков, Свердлова, Тургенева, Халтурина, Чапаева; переулок Перевозный, Водников, Нахимова, Тельмана, переулки: Большая Слободка, Володарского, Воровского, Гвардейская, Глинки, Гончарова, Короленко, Котовского, Народная, Новая Ветка – с начала улицы по дом № 29, Свердлова, Устье, Чайковского, Чехова; переулки: Воровского, Гвардейский, Народный, Свердлова, Ульяновой, Устье, Чайковского, Антоновская, Бор, Жилгородок завода КБИ, Завод, Казарма 391 км, Карьер Лименда, Станция Лименда, Лимендская, Смольникова, Совхозная, Вяткина, Герцена, Джамбула, Заполярная, Зои Космодемьянской, Кобелева, Коломинова, Кутузова, Лесников, Лимендское шоссе, Новая Ветка, Пролетарская, Угольная, Чернышевского, Горького, Заводская, Заполярная, Садовая, Спортивная, Ушакова, Чернышевского, Дружбы, Заводская, Советская, Суворова, Вавилова, Ватутина, Кронштадтская, Куликова, Мичурина, Павлика Морозова, Панфилова, пос. Вычегодский, дер. Свининская, Слуда, пос. Байка</p>

№ округа	Описание избирательного округа
21	<p>Центр – здание администрации муниципального образования «Котласский район». г. Котлас, пл. Советов, 3.</p> <p>Избирательный округ в границах территорий: части г. Коряжма, включающей улицы: Кутузова дома №№ 9, 11, 12, 13, 15, 18, Лермонтова дома №№ 2, 3, 4, 10, 12, 14, 16, Комбинатская дома №№ 10, 12, 14, 16, Матросова дома №№ 1, 1 а, 1 б, 9, ПНО городской больницы, дома №№ 11, 13, 15, Набережная дома №№ 1, 3, 4, 9, 10, 11, 12, 20, Сафьяна дома №№ 2, 2а, 3 – 13, 15, 17, 19, Сортировка дом 8, Низовка, Площадка ГРС дом б/н, части г. Котласа – лесозавод 46 и Котласского района, исключая Коряжемский сельсовет, пос. Черемушский и сельскую местность, административно ему подчиненную</p>
22	<p>Центр – здание администрации муниципального образования «Красноборский район». с. Красноборск, ул. Гагарина, 7а.</p> <p>Избирательный округ в границах территорий Верхнетоемского и Красноборского районов</p>
23	<p>Центр – здание администрации муниципального образования «Мезенский район». г. Мезень, пр. Советский, 48.</p> <p>Избирательный округ в границах территории районов: Мезенского, Лешуконского, Соловецкого, а также островов Северного Ледовитого океана</p>
24	<p>Центр – здание городской администрации закрытого административно – территориального образования «Город Мирный». г. Мирный, ул. Ленина, 33.</p> <p>Избирательный округ в границах территорий г. Мирный, воинских частей Мирнинского гарнизона, части Плесецкого района, включающей Тарасовский сельсовет, пос. Пуксоозеро и сельскую местность, административно ему подчиненную</p>
25	<p>Центр – здание окружной администрации Ненецкого автономного округа. г. Нарьян-Мар, ул. Смидовича, 20.</p> <p>Избирательный округ в границах территории Ненецкого автономного округа</p>
26	<p>Центр – здание администрации муниципального образования «Город Новодвинск». г. Новодвинск, ул. Фронтовых бригад, ба.</p> <p>Избирательный округ в границах территории г. Новодвинск, исключая улицы: Советов дома №№ 1,1а,3,5,5а, Уборевича дома №№ 1- 6,7а,10,12 –15а,19-41(четная сторона), Северная дома №№ 1- 31, 32-42, Строителей дома 1-17 (нечетная сторона), 19,25,27,20-40 (четная сторона), Пролетарская дома №№ 2-18, 19-47а,62, Двинская дома №№ 6,12-46 (четная сторона)</p>
27	<p>Центр – здание администрации муниципального образования «Няндомский район». г. Няндомы, ул. 60 лет Октября, 13.</p> <p>Избирательный округ в границах территории Няндомского района, исключая Бурачихинский сельсовет</p>
28	<p>Центр – здание администрации муниципального образования «Город Онега и Онежский район». г. Онега, ул. Шаревского, б.</p> <p>Избирательный округ в границах территории г. Онега и Онежского района</p>
29	<p>Центр – здание администрации муниципального образования «Пинежский район». с. Карпогоры, ул. Ф. Абрамова, 43а.</p> <p>Избирательный округ в границах территории Пинежского района</p>
30	<p>Центр – здание администрации муниципального образования «Плесецкий район». п. Плесецк, ул. Ленина, 33.</p> <p>Избирательный округ в границах территории Плесецкого района, исключая Тарасовский, Кенозерский, Почезерский, Красновский, Кенорецкий, Коневский,</p>

№ округа	Описание избирательного округа
	Ундозерский, Федовский сельсоветы, пос. Североонежск, Пуксоозеро и сельскую местность, административно им подчиненную
31	<p>Центр – здание администрации муниципального образования «Приморский район». г. Архангельск, пр. Ломоносова, 30.</p> <p>Избирательный округ в границах территорий Приморского района и части г.Новодвинска, включающей улицы: Советов дома №№ 1,1а,3,5,5а, Уборевича дома №№ 1- 6,7а,10,12 –15а, 19-41 (четная сторона), Северная дома №№ 1- 31, 32-42, Строителей дома 1-17 (нечетная сторона), 19,25,27,20-40 (четная сторона), Пролетарская дома №№ 2-18, 19-47а,62, Двинская дома №№ 6, 12-46 (четная сторона)</p>
32	<p>Центр - ДК им.50-летия Октября. г. Северодвинск, ул. Мира, 11.</p> <p>Избирательный округ в границах территории о. Ягры г. Северодвинска</p>
33	<p>Центр - здание школы № 7. г. Северодвинск, ул. Полярная, 12а.</p> <p>Избирательный округ в границах территории г. Северодвинска, ограниченная улицами: Железнодорожная - Архангельское шоссе - пр. Ленина (нечетная сторона) - Садовая - Новая, а также станции Рикасиха</p>
34	<p>Центр - здание центра культуры и организационных мероприятий. г. Северодвинск, ул. Бойчука, 2.</p> <p>Избирательный округ в границах территории г. Северодвинска, ограниченной улицами: пр.Ленина (четная сторона) – Первомайская - пр. Труда (нечетная сторона) - Некрасова</p>
35	<p>Центр – школа № 21. г. Северодвинск, ул. Орджоникидзе, 15.</p> <p>Избирательный округ в границах территории г. Северодвинска, ограниченная улицами: пр.Труда (четная сторона) - Архангельское шоссе – Арктическая (нечетная сторона) - Ломоносова (четная сторона)</p>
36	<p>Центр – школа № 6. г. Северодвинск, ул. Ломоносова, 83.</p> <p>Избирательный округ в границах территорий г. Северодвинска, ограниченных улицами: Арктическая (четная сторона), включая дома №№ 2а,2б,2в - Карла Маркса - бульвар Строителей - Советских Космонавтов – пр. Труда - Ломоносова</p>
37	<p>Центр - школа № 13. г. Северодвинск, ул. Лебедева, 10а.</p> <p>Избирательный округ в границах территории г. Северодвинска, включая микрорайоны Заозерный и Кудемский, территории Ненокского и Белозерского административных округов</p>
38	<p>Центр - здание городской администрации муниципального образования «Устьянский район». п. Октябрьский, ул. Комсомольская, 7.</p> <p>Избирательный округ в границах территории Устьянского района, исключая Ростовский и Минский сельсоветы</p>
39	<p>Центр - здание городской администрации муниципального образования «Холмогорский район». с. Холмогоры, ул. Набережная, 21.</p> <p>Избирательный округ в границах территорий районов Холмогорского и части Виноградовского, включающей Моржегорский сельсовет</p>

**Номера избирательных округов
и избирательных участков**

№ округа	Территория	Кол-во участков	Номера участков
1	Исакогорка	22	1-22
2	Варавино-Фактория	44 (30)	185-198, АБТФ 212-240, 1176
3	Майская Горка	12	199-203, 205-211
4	Ломоносовский	68 (56)	23-27, 31-35, 204, СМП 51-95, СРП 96-102, 104-107
5	Ломоносовский	15	28-30, 36-43, 47-50
6	Ломоносовский - Октябрьский	13	44-46, 118-123, 133, 135,136,142
7	Октябрьский	10	109-117,139
8	Октябрьский	12	108, 124-129, 134, 138, 140, 141, 144
9	Октябрьский - Соломбальский	15	130-132,137,143,167-176
10	Соломбальский - Маймаксанский	17	145-157, 177,178,182,183
11	Северный - Соломбальский	13	158-166, 179 - 181,184
12	Вельский	20	241-253, 255-261
13	Вельский - Устьянский	54	262-311,254,1034-1036
14	Вилегодский-Ленский - Котласский	41	353-370, 574-594, 523-524
15	Виноградовский - Шенкурский	66	371-384, 388-401, 1082-1119
16	Каргопольский - Плесецкий	51	402-436, 842-849, 851-858
17	Коношский - Нядомский	43	437-476, 708-710
18	Коряжма	11	479-489
19	Котлас	14	490-500, 502,503,521
20	Котлас	17	501, 504-515,516-520
21	Котласский - Коряжма - Котлас	29	522, 525-549,515,477-478
22	Красноборский-Верхнетоемский	65	550-573, 312-352
23	Мезенский - Лешуконский - Соловецкий - Новая Земля	64	626-652, 595-625, 690-694, 983
24	Мирный - Плесецкий	23	653-672, 837-839
25	Ненецкий	56	1120-1175
26	Новодвинск	15	673, 676-689
27	Нядомский	31	695-707,711-728
28	Онега и район	38	729-766
29	Пинежский	49	767-815
30	Плесецкий	26	816-836, 840-841, 850, 859,860
31	Приморский - Новодвинск	44	861-902, 674,675
32	Северодвинск	12	903-914
33	Северодвинск	13	915-927
34	Северодвинск	14	928-941
35	Северодвинск	12	942-953
36	Северодвинск	13	954-966
37	Северодвинск	16	967-982
38	Устьянский	50	984-1033
39	Холмогорский - Виноградовский	48	1037-1081, 385-387

ПОСТАНОВЛЕНИЕ

22 июня 2000 года

№ 283 – II

Об установлении общих
результатов выборов в
областное Собрание депутатов

Рассмотрев протоколы окружных избирательных комиссий о результатах выборов в областное Собрание депутатов, руководствуясь статьей 9 областного закона «Об избирательной комиссии Архангельской области», статьей 47 областного закона «О выборах в областное собрание депутатов», избирательная комиссия области **постановила:**

1. Считать:

а) выборы депутатов Архангельского областного Собрания депутатов состоявшимися в избирательных округах №№ 6, 9, 10, 13, 14, 15, 16, 17, 18, 19, 21, 22, 23, 24, 25, 26, 27, 29, 31, 34, 37, 38, 39;

б) избранными депутатами областного Собрания:

- по избирательному округу № 6 Сычеву Любовь Николаевну;
- по избирательному округу № 9 Белокоровина Эрнеста Анатольевича;
- по избирательному округу № 10 Силантьева Михаила Сергеевича;
- по избирательному округу № 13 Павловскую Надежду Ильиничну;
- по избирательному округу № 14 Верещагина Алексея Федоровича;
- по избирательному округу № 15 Тяпкина Николая Викторовича;
- по избирательному округу № 16 Неустроеву Нелли Ивановну;
- по избирательному округу № 17 Чурилова Алексея Викторовича;
- по избирательному округу № 18 Заруму Евгения Алексеевича;
- по избирательному округу № 19 Зверева Виктора Прохоровича;
- по избирательному округу № 21 Зубахина Виктора Петровича;
- по избирательному округу № 22 Смирнову Ольгу Леонидовну;
- по избирательному округу № 23 Орлова Петра Петровича;
- по избирательному округу № 24 Гудимова Александра Николаевича;
- по избирательному округу № 25 Саблина Александра Ивановича;
- по избирательному округу № 26 Крупчака Владимира Ярославовича;
- по избирательному округу № 27 Новоселова Александра Юрьевича;
- по избирательному округу № 29 Исакова Николая Алексеевича;
- по избирательному округу № 31 Фортыгина Виталия Сергеевича;
- по избирательному округу № 34 Сивкова Юрия Сергеевича;

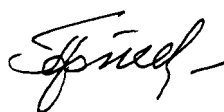
- по избирательному округу № 37 Баринова Алексея Викторовича;
- по избирательному округу № 38 Кашина Николая Павловича;
- по избирательному округу № 39 Чащина Евгения Леонидовича.

в) выборы по избирательным округам №№ 1, 2, 3, 4, 5, 7, 8, 11, 12, 20, 28, 30, 32, 33, 35, 36 не состоявшимися в виду того, что в них приняло участие менее 25 процентов от общего числа зарегистрированных избирателей.

2. Опубликовать общие итоги выборов депутатов областного Собрания в областной газете «Волна» (приложение 1).


3. Направить список избранных депутатов в областное Собрание депутатов.

Председатель комиссии



Г. Н. Филёв

Секретарь комиссии



Н. К. Постникова

Уважаемый читатель!

На следующих страницах «Вестника избирательной комиссии Архангельской области» редакционный совет предлагает Вашему вниманию более подробную информацию о результатах выборов депутатов областного Собрания депутатов третьего созыва по каждому избирательному округу и избирательным участкам.

Символом * отмечена фамилия кандидата в депутаты, набравшего наибольшее количество голосов избирателей. Полужирным шрифтом выделена строка с результатами голосования по округу, где выборы признаны состоявшимися.

ИЗБИРАТЕЛЬНЫЙ ОКРУГ N 1

Приняли участие 23.18%

Выборы в областное Собрание депутатов	Кол-во	%%	№ участковой избирательной комиссии																					
			1	2	3	4	5	6	7	8	9	10	11	12	13	14	15	16	17	18	19	20	21	22
1. Число избирателей, внесенных в список	30108		773	1229	1914	2167	1544	2310	2626	2492	888	1071	1562	1753	1932	22	24	30	47	1282	577	2338	2205	1322
2. Число бюллетеней, полученных комиссией	26885		700	1000	1700	2000	1400	2000	2400	2200	800	1000	1400	1600	1700	35	50	50	50	1100	500	2000	2000	1200
3. Число бюллетеней, выданных досрочно	172		2	1	13	15	9	33	18	13	9	3	12	2	7	0	0	0	0	11	0	10	11	3
4. в том числе выдано досрочно в ОИК (ТИК)	16		0	1	2	3	4	0	2	1	0	0	0	0	1	0	0	0	0	0	0	1	1	0
5. Число погашенных бюллетеней	19917		520	833	1364	1495	1090	1624	1765	1597	479	781	1085	1155	1207	13	26	20	25	796	301	1441	1397	903
6. Число бюллетеней, выданных на участке	6554		178	160	310	470	303	339	604	545	297	202	303	436	469	22	24	30	25	275	195	530	568	269
7. Число бюллетеней, выданных вне участка	258		0	7	15	23	2	4	15	46	15	14	0	7	18	0	0	0	0	18	4	20	25	25
8. Обнаружено бюллетеней в переносных ящиках	258		0	7	15	23	2	4	15	46	15	14	0	7	18	0	0	0	0	18	4	20	25	25
9. Обнаружено бюллетеней в стационарных ящиках	6721		179	161	323	485	311	372	622	557	306	205	315	438	475	22	24	30	25	285	195	540	579	272
10. Число действительных бюллетеней	6820		173	165	324	498	307	370	624	575	315	213	308	437	484	21	24	30	25	295	194	552	593	293
11. Недействительных бюллетеней, в том числе	159		6	3	14	10	6	6	13	28	6	6	7	8	9	1	0	0	0	8	5	8	11	4
12. на основании п.14 ст.43 закона	0		0	0	0	0	0	0	0	0	0	0	0	0	0	0	0	0	0	0	0	0	0	0
13. бюллетеней не содержащих отметок	44		1	3	0	3	6	1	0	2	0	6	0	1	3	0	0	0	0	5	3	4	5	1
КНЫРЕВИЧ Василий Васильевич	277	3.97%	1	9	7	12	3	11	13	21	5	11	19	44	74	1	4	4	1	2	27	4	1	3
КРЕЦ Валерий Никифорович	145	2.08%	0	2	6	14	35	15	9	2	0	4	25	5	4	0	3	1	0	2	0	13	1	4
МЕДУНИЦИН Юрий Борисович	755	10.82%	56	21	53	55	12	27	83	65	12	15	21	30	35	0	3	8	3	34	22	73	86	41
МЕНЬШАКОВ Вячеслав Александрович	263	3.77%	15	19	22	51	12	16	19	13	8	4	12	7	12	0	7	7	9	2	3	8	12	5
УХИН Евгений Вадимович *	4922	70.53%	85	102	210	336	233	282	443	452	276	161	156	326	341	19	1	4	10	237	134	432	463	219
Против всех вариантов	458	6.56%	16	12	26	30	12	19	57	22	14	18	75	25	18	1	6	6	2	18	8	22	30	21

ИЗБИРАТЕЛЬНЫЙ ОКРУГ N 2
Приняли участие 24.70%

Выборы в областное Собрание депутатов	Кол-во	%%	№ участковой избирательной комиссии																							
			185	186	187	188	189	190	191	192	193	194	195	196	197	198	212	213	214	215	216	217	218	219	220	221
1. Число избирателей, внесенных в список	28965		1650	2292	2082	2385	2299	2523	2480	2488	2339	2229	2247	2171	188	92	83	68	69	68	70	59	40	70	68	70
2. Число бюллетеней, полученных комиссией	19400		1000	1400	1300	1500	1400	1600	1600	1500	1400	1400	1400	2000	240	150	90	68	69	68	70	59	40	70	68	70
3. Число бюллетеней, выданных досрочно	183		11	2	5	19	17	7	23	21	18	26	19	15	0	0	0	0	0	0	0	0	0	0	0	0
4. в том числе выдано досрочно в ОИК (ТИК)	35		0	0	0	4	2	2	7	2	3	6	2	7	0	0	0	0	0	0	0	0	0	0	0	0
5. Число погашенных бюллетеней	12269		691	1134	973	1067	961	1189	1100	871	831	842	926	1550	52	58	7	0	2	0	1	0	0	0	0	0
6. Число бюллетеней, выданных на участке	6871		261	263	318	410	417	396	471	598	548	531	454	440	188	90	83	68	67	68	69	59	40	70	68	70
7. Число бюллетеней, выданных вне участка	112		37	1	4	8	7	10	13	12	6	7	3	2	0	2	0	0	0	0	0	0	0	0	0	0
8. Обнаружено бюллетеней в переносных ящиках	112		37	1	4	8	7	10	13	12	6	7	3	2	0	2	0	0	0	0	0	0	0	0	0	0
9. Обнаружено бюллетеней в стационарных ящиках	7043		272	265	323	429	434	403	494	618	566	551	473	451	188	90	83	68	67	68	69	59	40	70	68	70
10. Число действительных бюллетеней	7078		309	262	324	432	438	405	500	624	560	558	473	437	187	91	83	68	67	68	68	59	40	69	68	70
11. Недействительных бюллетеней, в том числе	77		0	4	3	5	3	8	7	6	12	0	3	16	1	1	0	0	0	0	1	0	0	1	0	0
12. на основании п.14 ст.43 закона	0		0	0	0	0	0	0	0	0	0	0	0	0	0	0	0	0	0	0	0	0	0	0	0	0
13. бюллетеней не содержащих отметок	12		0	0	1	0	0	3	0	1	0	0	1	2	0	0	0	0	0	0	1	0	0	1	0	0
АНТОНОВА Татьяна Борисовна	988	13.81%	70	28	47	52	44	67	114	114	131	124	58	69	15	17	5	3	4	2	3	0	1	1	0	2
БЕЛЯКОВ Александр Викторович	318	4.44%	15	9	13	10	5	25	76	25	34	34	18	22	4	3	1	0	1	2	3	3	0	0	1	1
ВАРГАСОВА Татьяна Александровна	90	1.26%	3	0	3	5	6	17	3	14	8	1	4	9	3	3	0	0	2	0	3	0	1	0	0	1
ГРИШКО Альфия Мажитовна	68	0.95%	1	2	2	6	5	5	3	3	5	5	4	8	4	3	0	0	0	1	2	0	1	0	0	1
КОЧУРОВ Сергей Александрович	103	1.44%	4	5	7	8	6	7	6	11	15	3	11	7	3	1	1	0	0	1	1	0	1	0	0	0
ПЛОТНИКОВ Иван Павлович *	2296	32.09%	31	73	78	176	216	127	125	215	103	168	115	62	69	26	36	32	17	34	29	31	23	57	65	27
ПОПОВ Владимир Викторович	303	4.23%	7	16	19	18	6	10	14	29	21	24	25	13	7	17	2	4	1	1	3	6	5	6	1	4
РЮМИН Виктор Владимирович	351	4.91%	16	17	30	22	22	22	25	32	38	37	29	34	10	4	2	0	1	0	0	0	1	0	0	2
ТКАЧЕВ Анатолий Владимирович	59	0.82%	2	0	2	4	3	4	8	5	5	3	7	5	3	3	0	0	1	0	0	1	0	0	0	0
ЧУРАКОВ Владимир Викторович	467	6.53%	100	32	31	43	28	15	25	43	41	24	46	16	5	6	2	0	0	0	0	0	1	0	1	1
ЯКОВЛЕВ Константин Евгеньевич	691	9.66%	29	38	47	42	43	46	30	54	79	65	82	93	21	5	4	0	5	0	1	1	0	0	0	0
Против всех вариантов	1344	18.78%	31	42	45	46	54	60	71	79	80	70	74	99	43	3	30	29	35	27	23	17	6	5	0	31

ИЗБИРАТЕЛЬНЫЙ ОКРУГ N 2

Приняли участие 24.70%

Выборы в областное Собрание депутатов	№ участковой избирательной комиссии																			
	222	223	224	225	226	227	228	229	230	231	232	233	234	235	236	237	238	239	240	1176
1. Число избирателей, внесенных в список	84	40	37	37	42	40	46	40	39	39	45	39	29	37	44	40	46	46	27	38
2. Число бюллетеней, полученных комиссией	84	40	37	37	42	40	46	40	39	39	45	39	29	40	44	40	46	46	27	38
3. Число бюллетеней, выданных досрочно	0	0	0	0	0	0	0	0	0	0	0	0	0	0	0	0	0	0	0	0
4. в том числе выдано досрочно в ОИК (ТИК)	0	0	0	0	0	0	0	0	0	0	0	0	0	0	0	0	0	0	0	0
5. Число погашенных бюллетеней	0	0	0	0	0	0	0	2	2	0	1	0	0	3	2	1	1	1	1	0
6. Число бюллетеней, выданных на участке	84	40	37	37	42	40	46	38	37	39	44	39	29	37	42	39	45	45	26	38
7. Число бюллетеней, выданных вне участка	0	0	0	0	0	0	0	0	0	0	0	0	0	0	0	0	0	0	0	0
8. Обнаружено бюллетеней в переносных ящиках	0	0	0	0	0	0	0	0	0	0	0	0	0	0	0	0	0	0	0	0
9. Обнаружено бюллетеней в стационарных ящиках	84	40	37	37	42	40	46	38	37	39	44	39	29	37	42	39	45	45	26	38
10. Число действительных бюллетеней	84	40	36	36	42	40	46	38	36	38	43	39	29	37	41	39	45	45	26	38
11. Недействительных бюллетеней, в том числе	0	0	1	1	0	0	0	0	1	1	1	0	0	0	1	0	0	0	0	0
12. на основании п.14 ст.43 закона	0	0	0	0	0	0	0	0	0	0	0	0	0	0	0	0	0	0	0	0
13. бюллетеней не содержащих отметок	0	0	1	1	0	0	0	0	0	0	0	0	0	0	0	0	0	0	0	0
АНТОНОВА Татьяна Борисовна	0	0	1	1	1	3	1	0	0	0	0	0	0	4	0	1	2	0	2	1
БЕЛЯКОВ Александр Викторович	0	0	1	1	1	2	0	0	2	1	1	1	1	0	0	0	1	0	0	1
ВАРГАСОВА Татьяна Александровна	0	0	1	0	0	0	1	1	0	0	1	0	0	0	0	0	0	0	0	0
ГРИШКО Альфия Мажитовна	1	0	1	0	1	0	0	1	0	0	0	0	1	0	0	0	2	0	0	0
КОЧУРОВ Сергей Александрович	1	0	0	0	0	1	0	0	0	0	0	2	0	0	1	0	0	0	0	0
ПЛОТНИКОВ Иван Павлович *	61	34	17	11	22	22	13	17	9	20	13	25	6	21	11	8	20	17	5	9
ПОПОВ Владимир Викторович	1	0	2	0	0	2	2	3	9	2	3	2	2	0	0	3	3	3	1	6
РЮМИН Виктор Владимирович	0	1	1	1	0	0	0	0	0	0	1	0	0	0	0	0	1	2	0	0
ТКАЧЕВ Анатолий Владимирович	0	0	1	0	0	0	0	0	0	0	1	0	1	0	0	0	0	0	0	0
ЧУРАКОВ Владимир Викторович	0	1	0	1	0	0	1	1	1	0	0	0	1	0	0	0	0	1	0	0
ЯКОВЛЕВ Константин Евгеньевич	0	0	1	0	0	0	0	0	0	0	1	1	0	0	3	0	0	0	0	0
Против всех вариантов	20	4	10	21	17	10	28	15	15	15	22	8	17	12	26	27	16	22	18	21

ИЗБИРАТЕЛЬНЫЙ ОКРУГ N 3

Приняли участие 19.04%

Выборы в областное Собрание депутатов	Кол-во	%%	№ участковой избирательной комиссии											
			199	200	201	202	203	205	206	207	208	209	210	211
1. Число избирателей, внесенных в список	27154		2210	2631	2694	2549	2503	2753	2775	2803	2301	2231	1628	76
2. Число бюллетеней, полученных комиссией	16390		1300	1600	1600	1500	1500	1700	1700	1700	1400	1300	1000	90
3. Число бюллетеней, выданных досрочно	135		13	13	19	13	8	7	14	24	11	10	3	0
4. в том числе выдано досрочно в ОИК (ТИК)	17		2	4	7	3	0	0	1	0	0	0	0	0
5. Число погашенных бюллетеней	11125		964	1175	1135	1003	1067	1297	1005	874	982	903	706	14
6. Число бюллетеней, выданных на участке	5052		319	399	448	475	423	387	660	793	404	381	287	76
7. Число бюллетеней, выданных вне участка	95		6	17	5	12	2	9	22	9	3	6	4	0
8. Обнаружено бюллетеней в переносных ящиках	95		6	17	5	12	2	9	22	9	3	6	4	0
9. Обнаружено бюллетеней в стационарных ящиках	5173		330	412	467	488	431	384	674	816	414	391	290	76
10. Число действительных бюллетеней	5207		336	425	465	495	429	389	689	813	414	391	287	74
11. Недействительных бюллетеней, в том числе	61		0	4	7	5	4	4	7	12	3	6	7	2
12. на основании п.14 ст.43 закона	0		0	0	0	0	0	0	0	0	0	0	0	0
13. бюллетеней не содержащих отметок	11		0	2	0	1	0	1	0	3	1	0	3	0
БАЛА Вячеслав Иванович	99	1.88%	9	18	6	10	16	8	4	4	7	13	4	0
БАРАБАШ Андрей Григорьевич	180	3.42%	23	20	27	34	11	11	16	13	12	9	1	3
ВАЛЬКОВ Евгений Викторович	1314	24.94%	48	33	57	44	36	53	293	507	95	90	42	16
ЕСИПОВ Павел Александрович	94	1.78%	9	11	13	11	18	7	4	4	7	7	1	2
ПОДЪЯКОВА Татьяна Сергеевна	1112	21.11%	85	108	133	116	132	97	119	78	87	94	27	36
СМАНЦЕР Андрей Владимирович *	1665	31.61%	119	155	154	166	147	170	157	139	152	105	191	10
СТРЕЖНЕВ Владимир Анатольевич	94	1.78%	5	19	8	18	9	6	3	4	6	7	8	1
Против всех вариантов	649	12.32%	38	61	67	96	60	37	93	64	48	66	13	6

ИЗБИРАТЕЛЬНЫЙ ОКРУГ N 4

Приняли участие 20.36%

Выборы в областное Собрание депутатов	Кол-во	%%	№ участковой избирательной комиссии																								
			23	24	25	26	27	31	32	33	34	35	51	52	53	54	55	56	57	58	59	60	61	62	63	64	65
1. Число избирателей, внесенных в список	27728		2699	1808	2446	2359	2537	1646	2677	2691	2467	2616	25	24	23	24	25	26	24	22	23	23	22	23	23	26	23
2. Число бюллетеней, полученных комиссией	21050		2000	1000	1900	2000	2000	1000	2000	2000	2000	2000	25	24	23	24	25	26	27	25	23	23	25	30	23	28	25
3. Число бюллетеней, выданных досрочно	146		14	11	24	9	6	12	17	14	10	17	0	0	0	0	0	0	0	0	0	0	0	0	0	0	0
4. в том числе выдано досрочно в ОИК (ТИК)	9		0	2	0	0	2	1	3	1	0	0	0	0	0	0	0	0	0	0	0	0	0	0	0	0	0
5. Число погашенных бюллетеней	15410		1629	741	1418	1596	1628	747	1454	1442	1582	1497	0	0	0	0	0	0	3	5	0	0	3	10	0	2	2
6. Число бюллетеней, выданных на участке	5449		352	247	451	392	367	238	526	539	398	480	25	24	23	24	25	26	24	20	23	23	22	20	23	26	23
7. Число бюллетеней, выданных вне участка	54		5	3	7	3	1	4	6	6	10	6	0	0	0	0	0	0	0	0	0	0	0	0	0	0	0
8. Обнаружено бюллетеней в переносных ящиках	54		5	3	7	3	1	4	6	6	10	6	0	0	0	0	0	0	0	0	0	0	0	0	0	0	0
9. Обнаружено бюллетеней в стационарных ящиках	5592		366	258	475	401	373	248	543	553	408	496	25	24	23	24	25	26	24	20	23	23	22	20	23	26	23
10. Число действительных бюллетеней	5603		371	259	480	397	370	248	545	559	412	498	25	24	23	24	24	26	24	20	23	23	22	20	23	26	23
11. Недействительных бюллетеней, в том числе	43		0	2	2	7	4	4	4	0	6	4	0	0	0	0	1	0	0	0	0	0	0	0	0	0	0
12. на основании п.14 ст.43 закона	0		0	0	0	0	0	0	0	0	0	0	0	0	0	0	0	0	0	0	0	0	0	0	0	0	0
13. бюллетеней не содержащих отметок	13		0	0	0	1	3	0	1	0	1	0	0	0	0	0	0	0	0	0	0	0	0	0	0	0	0
Алексеев Адий Александрович	192	3.40%	18	10	13	12	11	23	15	12	22	29	1	0	0	0	1	1	0	0	1	0	1	0	0	0	0
Антрушин Юрий Алексеевич	384	6.80%	53	32	14	30	14	9	49	61	44	32	0	0	1	0	3	0	0	1	1	0	1	0	1	3	0
Булатов Владимир Николаевич	615	10.89%	27	40	99	39	56	26	52	53	31	66	1	1	1	0	0	1	1	2	1	2	2	5	3	1	1
Веденин Виктор Иванович	161	2.85%	15	9	23	12	15	19	15	15	14	13	0	0	0	0	0	0	0	0	0	0	1	0	0	0	0
Жигалов Сергей Николаевич	191	3.38%	24	8	13	12	10	22	20	15	17	0	0	0	0	0	0	0	0	0	1	0	1	0	0	1	0
Заборский Игорь Леонидович	460	8.15%	33	19	68	40	34	20	28	42	44	60	4	1	4	0	2	0	0	0	0	0	0	0	0	1	0
Красноштан Александр Анатольевич *	761	13.48%	43	29	27	54	42	19	56	61	64	53	0	6	5	3	5	5	15	7	1	9	6	2	1	6	10
Ларионов Петр Иванович	321	5.69%	13	35	12	17	33	13	33	47	31	43	1	0	1	1	2	1	1	1	0	0	0	0	1	0	0
Латынцев Станислав Симонович	601	10.64%	37	18	61	58	22	19	102	113	16	58	0	0	0	1	5	1	0	0	1	0	3	0	0	4	1
Лукоянов Олег Аркадьевич	65	1.15%	12	3	6	4	5	6	7	2	4	7	1	1	0	0	0	0	0	1	1	0	0	0	0	0	0
Маслов Вячеслав Васильевич	120	2.13%	8	9	8	8	17	3	13	10	13	14	0	1	0	0	0	0	0	0	1	0	1	0	0	0	0
Овсянников Валентин Иванович	25	0.44%	3	2	0	1	1	1	6	2	5	0	1	0	0	0	0	0	0	0	0	0	0	0	0	0	0
Рощин Сергей Павлович	164	2.90%	9	5	4	10	12	12	27	12	11	20	0	1	0	1	0	0	0	2	0	0	4	0	0	2	2
Шестаки Елена Анатольевна	199	3.52%	15	7	13	16	17	12	18	9	14	15	2	0	1	0	0	8	0	1	0	0	2	1	2	1	2
Против всех вариантов	1344	23.80%	61	33	119	84	81	44	104	105	82	88	14	13	10	18	6	9	7	7	13	12	4	8	15	9	7

ИЗБИРАТЕЛЬНЫЙ ОКРУГ N 4

Приняли участие 20.36%

Выборы в областное Собрание депутатов	№ участковой избирательной комиссии																										
	66	67	68	69	70	71	72	73	74	75	76	77	78	79	80	81	82	83	84	85	86	87	88	89	90	91	92
1. Число избирателей, внесенных в список	24	23	24	22	25	21	23	20	21	16	18	18	18	18	18	17	19	19	17	14	14	13	13	13	13	14	27
2. Число бюллетеней, полученных комиссией	26	25	27	30	25	21	25	20	25	16	21	21	20	20	20	20	21	20	20	16	15	13	15	15	15	15	32
3. Число бюллетеней, выданных досрочно	0	0	0	0	0	0	0	0	0	0	0	0	0	0	0	0	0	0	0	0	0	0	0	0	0	0	0
4. в том числе выдано досрочно в ОИК (ТИК)	0	0	0	0	0	0	0	0	0	0	0	0	0	0	0	0	0	0	0	0	0	0	0	0	0	0	0
5. Число погашенных бюллетеней	2	2	3	12	0	0	2	0	4	0	3	3	2	2	2	3	2	1	3	2	1	0	2	2	2	1	5
6. Число бюллетеней, выданных на участке	24	23	24	18	25	21	23	20	21	16	18	18	18	18	18	17	19	19	17	14	14	13	13	13	13	14	27
7. Число бюллетеней, выданных вне участка	0	0	0	0	0	0	0	0	0	0	0	0	0	0	0	0	0	0	0	0	0	0	0	0	0	0	0
8. Обнаружено бюллетеней в переносных ящиках	0	0	0	0	0	0	0	0	0	0	0	0	0	0	0	0	0	0	0	0	0	0	0	0	0	0	0
9. Обнаружено бюллетеней в стационарных ящиках	24	23	24	18	25	21	23	20	21	16	18	18	18	18	18	17	19	19	17	14	14	13	13	13	13	14	27
10. Число действительных бюллетеней	24	22	24	18	25	21	21	20	21	16	18	18	18	18	18	17	19	19	17	14	14	13	13	13	13	13	27
11. Недействительных бюллетеней, в том числе	0	1	0	0	0	0	2	0	0	0	0	0	0	0	0	0	0	0	0	0	0	0	0	0	0	1	0
12. на основании п.14 ст.43 закона	0	0	0	0	0	0	0	0	0	0	0	0	0	0	0	0	0	0	0	0	0	0	0	0	0	0	0
13. бюллетеней не содержащих отметок	0	1	0	0	0	0	2	0	0	0	0	0	0	0	0	0	0	0	0	0	0	0	0	0	0	1	0
Алексеев Адий Александрович	0	0	0	0	0	0	1	1	0	0	0	0	0	0	0	0	1	0	0	0	0	2	0	0	0	0	0
Антрушин Юрий Алексеевич	0	1	0	0	0	0	0	1	0	0	1	0	0	0	0	1	0	0	1	1	0	0	1	0	0	0	0
Булатов Владимир Николаевич	1	1	2	1	0	0	1	0	1	5	2	0	0	2	3	0	1	0	0	3	4	2	0	0	2	1	1
Веденин Виктор Иванович	0	0	0	0	0	0	0	0	0	0	0	0	0	0	0	0	1	0	0	0	0	0	0	0	0	1	0
Жигалов Сергей Николаевич	0	0	1	1	0	0	0	0	0	0	0	0	1	0	0	0	1	0	0	0	0	0	0	0	1	0	0
Заборский Игорь Леонидович	0	0	0	0	0	0	1	2	0	0	0	2	0	0	1	0	0	2	0	0	1	1	0	0	0	0	1
Красноштан Александр Анатольевич *	6	3	12	7	14	14	6	3	9	3	8	7	1	7	5	6	4	6	7	1	4	1	6	9	0	2	19
Ларионов Петр Иванович	1	0	0	0	0	0	1	1	0	0	0	1	1	2	0	1	1	1	0	1	1	0	0	0	0	1	0
Латынцев Станислав Симонович	0	0	0	0	0	0	0	1	0	0	0	2	0	0	1	0	1	0	0	0	0	0	1	0	1	0	0
Лукоянов Олег Аркадьевич	0	0	0	0	0	0	0	0	0	1	0	0	0	0	0	0	0	1	0	0	0	0	0	0	0	0	0
Маслов Вячеслав Васильевич	0	0	0	0	0	0	0	0	1	1	0	0	0	0	0	0	0	0	1	2	0	0	0	0	0	1	0
Овсянников Валентин Иванович	0	0	0	0	0	0	0	0	0	0	0	0	0	0	0	0	0	0	0	1	0	0	0	0	0	0	0
Рощин Сергей Павлович	0	1	1	0	0	0	0	0	0	0	0	0	1	1	0	0	0	0	0	0	1	0	0	0	1	1	1
Шестаки Елена Анатольевна	2	0	0	1	0	0	0	1	1	0	0	0	0	1	0	0	1	0	0	0	0	0	0	2	1	0	1
Против всех вариантов	14	16	8	8	11	7	11	10	9	6	7	6	14	5	8	9	8	9	8	5	3	7	5	2	7	6	4

ИЗБИРАТЕЛЬНЫЙ ОКРУГ N 4
Приняли участие 20.36%

Выборы в областное Собрание депутатов	№ участковой избирательной комиссии														
	93	94	95	96	97	98	99	100	101	102	104	105	106	107	204
1. Число избирателей, внесенных в список	28	21	13	15	14	14	14	14	13	16	11	12	12	12	2715
2. Число бюллетеней, полученных комиссией	30	25	13	15	14	14	14	14	13	16	11	12	12	12	2000
3. Число бюллетеней, выданных досрочно	0	0	0	0	0	0	0	0	0	0	0	0	0	0	12
4. в том числе выдано досрочно в ОИК (ТИК)	0	0	0	0	0	0	0	0	0	0	0	0	0	0	0
5. Число погашенных бюллетеней	4	4	0	0	0	0	0	0	0	0	0	0	0	0	1582
6. Число бюллетеней, выданных на участке	26	21	13	15	14	14	14	14	13	16	11	12	12	12	403
7. Число бюллетеней, выданных вне участка	0	0	0	0	0	0	0	0	0	0	0	0	0	0	3
8. Обнаружено бюллетеней в переносных ящиках	0	0	0	0	0	0	0	0	0	0	0	0	0	0	3
9. Обнаружено бюллетеней в стационарных ящиках	26	21	13	15	14	14	14	14	13	16	11	12	12	12	415
10. Число действительных бюллетеней	26	21	13	15	14	14	14	14	13	16	11	12	12	12	413
11. Недействительных бюллетеней, в том числе	0	0	0	0	0	0	0	0	0	0	0	0	0	0	5
12. на основании п.14 ст.43 закона	0	0	0	0	0	0	0	0	0	0	0	0	0	0	0
13. бюллетеней не содержащих отметок	0	0	0	0	0	0	0	0	0	0	0	0	0	0	3
Алексеев Адий Александрович	0	0	0	0	0	0	0	0	0	0	0	0	0	0	1
Антрушин Юрий Алексеевич	0	0	2	0	1	0	0	0	0	0	0	0	0	0	25
Булатов Владимир Николаевич	2	4	1	0	0	0	0	2	0	0	0	2	0	0	60
Веденин Виктор Иванович	0	0	0	0	1	0	0	0	0	0	0	0	0	0	7
Жигалов Сергей Николаевич	0	1	0	0	0	0	0	0	0	0	0	0	0	0	41
Заборский Игорь Леонидович	4	5	0	0	0	0	0	0	0	3	0	0	0	1	36
Красноштан Александр Анатольевич *	13	3	3	2	3	1	0	1	0	2	3	3	0	2	26
Ларионов Петр Иванович	0	0	0	0	0	0	0	0	0	0	0	0	0	0	22
Латынцев Станислав Симонович	1	0	0	0	1	10	0	1	13	1	2	1	10	1	33
Лукоянов Олег Аркадьевич	0	0	0	0	0	0	0	0	0	0	0	0	0	0	3
Маслов Вячеслав Васильевич	0	0	0	0	1	0	0	0	0	0	1	1	0	0	5
Овсянников Валентин Иванович	0	1	0	0	0	0	0	0	0	0	0	0	0	1	0
Рощин Сергей Павлович	1	1	0	2	1	0	0	1	0	2	0	0	0	1	15
Шестак Елена Анатольевна	1	1	4	0	1	0	0	0	0	2	2	0	0	0	21
Против всех вариантов	4	5	3	11	5	3	14	9	0	6	3	5	2	5	103

ИЗБИРАТЕЛЬНЫЙ ОКРУГ N 5

Приняли участие 20.97%

Выборы в областное Собрание депутатов	Кол-во	%%	№ участковой избирательной комиссии														
			28	29	30	36	37	38	39	40	41	42	43	47	48	49	50
1. Число избирателей, внесенных в список	27607		2236	2745	2313	1998	2728	2629	2714	2807	2598	2063	2278	215	146	47	90
2. Число бюллетеней, полученных комиссией	19540		2000	2000	2000	1000	2000	2000	2000	2000	2000	1000	1000	180	150	60	150
3. Число бюллетеней, выданных досрочно	226		13	21	10	18	24	30	25	31	30	10	14	0	0	0	0
4. в том числе выдано досрочно в ОИК (ТИК)	23		0	7	1	4	3	2	3	2	1	0	0	0	0	0	0
5. Число погашенных бюллетеней	13757		1576	1518	1683	662	1392	1398	1364	1374	1341	525	622	82	87	17	116
6. Число бюллетеней, выданных на участке	5493		400	460	308	312	578	568	601	589	621	459	359	98	63	43	34
7. Число бюллетеней, выданных вне участка	87		11	8	0	12	9	6	13	8	9	6	5	0	0	0	0
8. Обнаружено бюллетеней в переносных ящиках	87		11	8	0	12	9	6	13	8	9	6	5	0	0	0	0
9. Обнаружено бюллетеней в стационарных ящиках	5702		413	480	318	330	602	598	616	617	651	469	370	98	63	43	34
10. Число действительных бюллетеней	5724		420	478	313	340	603	600	615	624	649	470	375	98	63	43	33
11. Недействительных бюллетеней, в том числе	65		4	10	5	2	8	4	14	1	11	5	0	0	0	0	1
12. на основании п.14 ст.43 закона	0		0	0	0	0	0	0	0	0	0	0	0	0	0	0	0
13. бюллетеней не содержащих отметок	15		1	1	2	1	0	2	1	1	1	5	0	0	0	0	0
Гулаков Владимир Анатольевич	414	7.15%	36	21	17	4	60	28	47	59	48	56	26	3	3	5	1
Дундина Галина Константиновна	292	5.04%	17	32	16	17	19	42	41	27	42	20	12	3	1	0	3
Котцов Евгений Владимирович	101	1.74%	8	9	6	6	13	4	3	7	20	14	10	1	0	0	0
Курдюков Игорь Иванович	93	1.61%	8	8	13	6	7	4	10	8	7	9	5	3	1	4	0
Мошарев Виктор Федорович	367	6.34%	27	30	7	32	51	45	43	38	39	18	18	1	10	4	4
Мякшин Николай Александрович	155	2.68%	12	17	4	7	6	26	13	20	28	7	7	4	1	2	1
Некрасов Олег Юрьевич	176	3.04%	12	13	33	16	15	15	18	14	15	10	6	4	0	3	2
Репневский Андрей Викторович	443	7.65%	37	20	7	23	43	56	56	67	69	33	20	4	3	4	1
Сидоров Павел Иванович *	1402	24.22%	122	142	61	72	144	143	127	143	146	113	79	50	32	12	16
Фролов Анатолий Георгиевич	1325	22.89%	74	99	60	99	148	135	135	153	128	143	137	3	10	1	0
Против всех вариантов	956	16.51%	67	87	89	58	97	102	122	88	107	47	55	22	2	8	5

ИЗБИРАТЕЛЬНЫЙ ОКРУГ N 6

Приняли участие 31.20%

Выборы в областное Собрание депутатов	Кол-во	%%	№ участковой избирательной комиссии												
			44	45	46	118	119	120	121	122	123	133	135	136	142
1. Число избирателей, внесенных в список	24201		2444	2349	1866	2774	2672	2330	2350	2008	2408	2106	45	97	752
2. Число бюллетеней, полученных комиссией	21770		2100	2100	1700	2500	2400	2100	2100	1800	2100	1800	60	250	760
3. Число бюллетеней, выданных досрочно	341		51	18	27	32	48	33	51	40	36	5	0	0	0
4. в том числе выдано досрочно в ОИК (ТИК)	81		6	1	2	3	17	11	22	16	3	0	0	0	0
5. Число погашенных бюллетеней	14292		1265	1584	1253	1889	1647	1373	1464	1113	1456	1062	25	153	8
6. Число бюллетеней, выданных на участке	6954		770	484	419	573	708	682	581	643	603	665	28	46	752
7. Число бюллетеней, выданных вне участка	264		20	15	3	9	14	23	26	20	8	68	7	51	0
8. Обнаружено бюллетеней в переносных ящиках	264		20	15	3	9	14	23	26	20	8	68	7	51	0
9. Обнаружено бюллетеней в стационарных ящиках	7286		821	502	443	602	756	714	631	682	639	670	28	46	752
10. Число действительных бюллетеней	7448		833	509	440	607	759	727	649	700	643	727	35	94	725
11. Недействительных бюллетеней, в том числе	102		8	8	6	4	11	10	8	2	4	11	0	3	27
12. на основании п.14 ст.43 закона	0		0	0	0	0	0	0	0	0	0	0	0	0	0
13. бюллетеней не содержащих отметок	35		0	3	0	0	5	3	2	1	3	3	0	2	13
ВОЛКОВ Александр Николаевич	364	4.82%	8	24	11	9	12	15	8	6	12	235	0	2	22
ВЫСОКИХ Борис Александрович	180	2.38%	24	11	10	9	26	25	18	20	23	2	0	0	12
ГУРЬЕВ Евгений Тимофеевич	869	11.51%	152	46	62	43	120	96	83	86	62	85	5	6	23
ЛУКИЧЕВ Юрий Борисович	50	0.66%	4	2	3	4	2	2	5	5	5	0	0	2	16
МАСЛОВ Денис Альбеотович	107	1.42%	19	12	4	8	11	8	10	7	8	2	0	0	18
МОРЕВ Владимир Константинович	239	3.17%	47	13	19	21	22	19	13	22	22	1	0	0	40
ПАВЛОВСКИЙ Владлен Борисович	636	8.42%	59	79	43	135	40	53	35	60	101	7	1	3	20
ПРАВИЛОВ Владимир Юрьевич	53	0.70%	4	9	9	1	4	6	1	4	5	0	0	1	9
СЫЧЕВА Любовь Николаевна *	2131	28.23%	149	84	51	174	266	204	238	207	175	248	15	45	275
ТАСКАЕВ Дмитрий Владимирович	1613	21.36%	175	138	128	127	144	194	143	192	122	118	11	20	101
ФЕДОТОВ Владимир Иванович	376	4.98%	87	30	38	20	39	41	24	38	42	3	3	4	7
Против всех вариантов	830	10.99%	105	61	62	56	73	64	71	53	66	26	0	11	182

ИЗБИРАТЕЛЬНЫЙ ОКРУГ N 7

Приняли участие 23.47%

Выборы в областное Собрание депутатов	Кол-во	%%	№ участковой избирательной комиссии									
			109	110	111	112	113	114	115	116	117	139
1. Число избирателей, внесенных в список	24278		2450	2456	2667	2302	2317	2143	2787	2576	2323	2257
2. Число бюллетеней, полученных комиссией	21802		2200	2200	2400	2000	2100	1902	2500	2300	2100	2100
3. Число бюллетеней, выданных досрочно	214		16	22	26	35	27	15	18	18	21	16
4. в том числе выдано досрочно в ОИК (ТИК)	51		2	2	5	7	8	4	6	4	6	7
5. Число погашенных бюллетеней	16095		1671	1537	1707	1343	1482	1371	1938	1714	1606	1726
6. Число бюллетеней, выданных на участке	5436		505	630	660	617	595	514	536	539	478	362
7. Число бюллетеней, выданных вне участка	108		10	13	12	12	4	6	14	33	1	3
8. Обнаружено бюллетеней в переносных ящиках	108		10	13	12	12	4	6	14	33	1	3
9. Обнаружено бюллетеней в стационарных ящиках	5590		521	652	686	652	621	523	552	506	499	378
10. Число действительных бюллетеней	5634		525	661	690	653	620	522	554	533	498	378
11. Недействительных бюллетеней, в том числе	64		6	4	8	11	5	7	12	6	2	3
12. на основании п.14 ст.43 закона	0		0	0	0	0	0	0	0	0	0	0
13. бюллетеней не содержащих отметок	12		6	1	1	0	2	0	1	0	0	1
ИВАНОВ Александр Петрович *	2740	48.09%	249	298	347	346	312	268	292	252	212	164
КОПОСОВ Александр Николаевич	449	7.88%	48	74	75	45	40	41	25	27	37	37
МАКАРОВ Александр Васильевич	171	3.00%	21	46	26	31	9	8	6	9	7	8
НОВИКОВ Александр Владимирович	459	8.06%	37	34	52	56	49	45	45	81	37	23
СКЛЯРОВ Эдуард Львович	153	2.69%	10	9	12	18	18	18	26	12	20	10
ЯНКО Владимир Владимирович	1079	18.94%	104	125	116	107	135	87	106	95	112	92
Против всех вариантов	583	10.23%	56	75	62	50	57	55	54	57	73	44

ИЗБИРАТЕЛЬНЫЙ ОКРУГ N 8

Приняли участие 24.19%

Выборы в областное Собрание депутатов	Кол-во	%%	№ участковой избирательной комиссии											
			108	124	125	126	127	128	129	134	138	140	141	144
1. Число избирателей, внесенных в список	25140		2800	2587	2675	2879	2845	2774	2757	2533	422	27	131	2710
2. Число бюллетеней, полученных комиссией	22510		2500	2300	2400	2600	2600	2400	2400	2200	550	50	110	2400
3. Число бюллетеней, выданных досрочно	566		42	71	50	132	43	89	35	34	0	0	0	70
4. в том числе выдано досрочно в ОИК (ТИК)	303		13	27	21	82	21	66	23	7	0	0	0	43
5. Число погашенных бюллетеней	16674		2044	1662	1715	1816	2075	1857	1771	1471	458	23	20	1762
6. Число бюллетеней, выданных на участке	5433		423	582	641	723	499	506	603	698	62	27	76	593
7. Число бюллетеней, выданных вне участка	140		4	12	15	11	4	14	14	4	30	0	14	18
8. Обнаружено бюллетеней в переносных ящиках	140		4	12	15	11	4	14	14	4	30	0	14	18
9. Обнаружено бюллетеней в стационарных ящиках	5941		465	653	691	855	522	595	638	694	62	27	76	663
10. Число действительных бюллетеней	6001		464	658	701	852	518	600	643	686	92	27	86	674
11. Недействительных бюллетеней, в том числе	80		5	7	5	14	8	9	9	12	0	0	4	7
12. на основании п.14 ст.43 закона	0		0	0	0	0	0	0	0	0	0	0	0	0
13. бюллетеней не содержащих отметок	7		0	0	0	1	1	1	2	0	0	0	2	0
БЕДНОВ Анатолий Вадимович	103	1.69%	3	5	28	16	10	11	15	0	5	0	4	6
БОХАН Владимир Викторович	729	11.99%	67	72	96	70	38	57	84	184	1	1	1	58
БУРЫГИНА Зинаида Федоровна	286	4.70%	25	20	17	31	17	23	20	90	6	1	20	16
КОЗЛОВ Михаил Иванович	338	5.56%	17	30	19	60	16	17	33	108	2	2	6	28
КОРЕПИН Юрий Васильевич	152	2.50%	8	3	27	19	5	9	30	16	2	0	10	23
ЛОХОВ Вадим Валентинович *	1172	19.27%	104	181	173	117	130	120	107	24	6	3	0	207
НАСОНОВ Яков Александрович	634	10.43%	64	69	93	115	55	58	60	30	13	2	7	68
ПОРОМОВ Николай Владимирович	105	1.73%	8	9	17	10	6	12	16	6	7	1	2	11
ТУНГУСОВА Нина Дмитриевна	267	4.39%	19	37	27	39	16	19	32	6	7	8	6	51
ТЮСТИН Юрий Дмитриевич	725	11.92%	37	63	80	140	81	47	77	107	18	1	7	67
ЯКОВЛЕВ Владимир Анатольевич	726	11.94%	43	91	54	129	72	120	70	42	16	3	20	66
Против всех вариантов	764	12.56%	69	78	70	106	72	107	99	73	9	5	3	73

ИЗБИРАТЕЛЬНЫЙ ОКРУГ N 9

Приняли участие 25.68%

Выборы в областное Собрание депутатов	Кол-во	%%	№ участковой избирательной комиссии														
			130	131	132	137	143	167	168	169	170	171	172	173	174	175	176
1. Число избирателей, внесенных в список	24727		1421	1940	1791	316	92	2053	2243	1350	2534	2260	1822	1763	1691	1179	2272
2. Число бюллетеней, полученных комиссией	22300		1300	1700	1600	500	200	1800	2000	1200	2300	2000	1600	1600	1500	1000	2000
3. Число бюллетеней, выданных досрочно	237		13	15	36	0	0	17	21	7	20	27	14	26	15	1	25
4. в том числе выдано досрочно в ОИК (ТИК)	77		0	1	12	0	0	2	10	0	2	9	7	13	9	1	11
5. Число погашенных бюллетеней	16022		897	1253	1159	184	110	1393	1323	909	1735	1449	1164	1094	1104	749	1499
6. Число бюллетеней, выданных на участке	6011		386	420	408	316	80	392	666	279	544	528	419	483	368	249	473
7. Число бюллетеней, выданных вне участка	107		4	13	9	0	10	0	0	5	3	5	10	10	22	2	14
8. Обнаружено бюллетеней в переносных ящиках	107		4	13	9	0	10	0	0	5	3	5	10	10	22	2	14
9. Обнаружено бюллетеней в стационарных ящиках	6242		399	435	443	315	80	409	683	286	564	555	433	509	383	250	498
10. Число действительных бюллетеней	6267		396	441	446	311	90	404	672	288	561	554	437	515	396	248	508
11. Недействительных бюллетеней, в том числе	82		7	7	6	4	0	5	11	3	6	6	6	4	9	4	4
12. на основании п.14 ст.43 закона	0		0	0	0	0	0	0	0	0	0	0	0	0	0	0	0
13. бюллетеней не содержащих отметок	14		3	0	0	1	0	0	3	0	1	2	1	1	2	0	0
АНДРЕЕВ Сергей Федорович	910	14.33%	58	54	48	6	7	40	95	18	79	74	71	116	74	27	143
БЕЛОКОРОВИН Эрнест Анатольевич *	1173	18.48%	63	49	70	5	5	47	148	112	93	141	100	101	76	62	101
КРАСИЛЬНИКОВ Андрей Валентинович	1006	15.85%	83	80	81	257	14	41	64	24	86	92	42	51	55	7	29
КУЗНЕЦОВ Владимир Вениаминович	77	1.21%	7	11	6	3	3	2	5	2	9	8	3	8	6	3	1
МИТРОПОЛЬСКИЙ Валерий Геннадьевич	309	4.87%	6	7	7	2	4	90	29	13	43	33	14	24	12	3	22
ПАВЛЕНКОВ Валерий Иванович	237	3.73%	28	47	19	5	1	12	9	8	12	17	20	15	16	11	17
ПОЗДЕЕВ Василий Алексеевич	400	6.30%	26	76	73	9	2	20	42	11	21	15	31	29	14	17	14
ПОПОВ Василий Васильевич	545	8.58%	8	7	10	2	19	24	53	63	58	56	37	59	46	51	52
ТАРАСОВА Галина Михайловна	893	14.07%	61	42	79	5	4	81	129	16	102	66	58	70	65	45	70
Против всех вариантов	717	11.29%	56	68	53	17	31	47	98	21	58	52	61	42	32	22	59

ИЗБИРАТЕЛЬНЫЙ ОКРУГ N 10

Приняли участие 25.20%

Выборы в областное Собрание депутатов	Кол-во	%%	№ участковой избирательной комиссии																
			145	146	147	148	149	150	151	152	153	154	155	156	157	177	178	182	183
1. Число избирателей, внесенных в список	25627		2578	807	2429	1520	1293	2861	1427	1275	1238	1989	1591	426	342	1096	2055	1602	1098
2. Число бюллетеней, полученных комиссией	22600		2300	700	2100	1400	1100	2500	1200	1100	1100	1800	1400	400	300	900	1800	1400	1100
3. Число бюллетеней, выданных досрочно	89		27	1	12	10	1	7	13	0	3	0	1	0	0	1	12	0	1
4. в том числе выдано досрочно в ОИК (ТИК)	20		14	1	3	1	1	0	0	0	0	0	0	0	0	0	0	0	0
5. Число погашенных бюллетеней	16158		1512	502	1254	999	934	1913	844	709	728	1299	1019	286	114	735	1439	1056	815
6. Число бюллетеней, выданных на участке	6208		754	193	830	386	161	572	338	388	360	490	375	108	186	162	337	342	226
7. Число бюллетеней, выданных вне участка	165		21	5	7	6	5	8	5	3	9	11	5	6	0	2	12	2	58
8. Обнаружено бюллетеней в переносных ящиках	165		21	5	7	6	5	8	5	3	9	11	5	6	0	2	12	2	58
9. Обнаружено бюллетеней в стационарных ящиках	6294		781	194	841	396	162	579	351	388	363	490	375	108	186	163	349	342	226
10. Число действительных бюллетеней	6347		799	196	830	397	160	580	351	386	370	487	372	110	186	161	353	334	275
11. Недействительных бюллетеней, в том числе	112		3	3	18	5	7	7	5	5	2	14	8	4	0	4	8	10	9
12. на основании п.14 ст.43 закона	0		0	0	0	0	0	0	0	0	0	0	0	0	0	0	0	0	0
13. бюллетеней не содержащих отметок	23		2	2	0	0	4	2	0	0	0	5	0	2	0	0	0	4	2
АЮПОВА Екатерина Марклеевна	258	3.99%	28	13	22	12	3	20	4	55	4	5	25	1	6	13	30	12	5
БРОННИКОВ Анатолий Аверьянович	124	1.92%	6	2	8	5	5	4	5	4	12	12	3	0	10	3	31	10	4
ВАДЖИПОВ Федор Романович	228	3.53%	9	2	5	6	3	20	133	3	3	1	0	1	1	2	24	2	13
ВТОРЫЙ Станислав Алексеевич	1083	16.77%	161	22	50	33	43	199	30	41	31	51	40	25	8	39	83	172	55
ДИКУНЕЦ Игорь Анатольевич	1606	24.86%	98	80	523	212	26	88	28	147	30	57	25	21	125	17	26	91	12
КУЗЬМИЧЕВ Борис Федорович	96	1.49%	13	1	4	3	1	4	4	4	1	3	9	2	6	5	20	6	10
ПЫРМА Андрей Александрович	41	0.63%	2	0	1	0	0	1	1	18	1	2	3	1	0	6	4	1	0
СИЛАНТЬЕВ Михаил Сергеевич *	2230	34.53%	381	62	161	97	60	190	105	73	246	306	234	49	19	34	62	21	130
Против всех вариантов	681	10.54%	101	14	56	29	19	54	41	41	42	50	33	10	11	42	73	19	46

ИЗБИРАТЕЛЬНЫЙ ОКРУГ N 11

Приняли участие 18.23%

Выборы в областное Собрание депутатов	Кол-во	%%	№ участковой избирательной комиссии												
			158	159	160	161	162	163	164	165	166	179	180	181	184
1. Число избирателей, внесенных в список	24399		1407	1936	2780	2368	2582	2903	2842	2584	77	1537	1236	2017	130
2. Число бюллетеней, полученных комиссией	20800		1000	1500	2500	2000	2000	2500	2500	2000	200	1400	1100	1800	300
3. Число бюллетеней, выданных досрочно	105		3	8	16	16	12	17	11	7	0	8	5	2	0
4. в том числе выдано досрочно в ОИК (ТИК)	36		0	3	5	6	7	7	2	5	0	1	0	0	0
5. Число погашенных бюллетеней	16366		836	1187	2013	1524	1507	1871	1902	1630	125	1094	937	1570	170
6. Число бюллетеней, выданных на участке	4299		161	301	475	457	476	608	587	365	75	298	158	223	115
7. Число бюллетеней, выданных вне участка	66		0	7	1	9	12	11	2	3	0	1	0	5	15
8. Обнаружено бюллетеней в переносных ящиках	66		0	7	1	9	12	11	2	3	0	1	0	5	15
9. Обнаружено бюллетеней в стационарных ящиках	4383		164	309	490	473	488	625	587	372	75	298	162	225	115
10. Число действительных бюллетеней	4370		161	315	485	466	484	631	579	370	74	297	157	224	127
11. Недействительных бюллетеней, в том числе	79		3	1	6	16	16	5	10	5	1	2	5	6	3
12. на основании п.14 ст.43 закона	0		0	0	0	0	0	0	0	0	0	0	0	0	0
13. бюллетеней не содержащих отметок	14		1	0	0	4	3	0	0	1	0	0	2	3	0
АСЮТЧЕНКО Юрий Владимирович	244	5.48%	20	28	20	22	25	34	21	24	3	16	8	15	8
КОНОНОВА Людмила Николаевна	1294	29.09%	40	106	187	191	122	133	98	110	46	53	58	55	95
НОВИКОВ Иван Алексеевич *	2139	48.08%	75	141	203	182	274	357	386	182	10	166	47	103	13
ПЕТРОПАВЛОВСКАЯ Ольга Германовна	179	4.02%	6	5	14	13	16	32	33	17	1	13	16	11	2
Против всех вариантов	514	11.55%	20	35	61	58	47	75	41	37	14	49	28	40	9

ИЗБИРАТЕЛЬНЫЙ ОКРУГ N 12
Приняли участие 24.61%

Выборы в областное Собрание депутатов	Кол-во	%%	№ участковой избирательной комиссии																			
			241	242	243	244	245	246	247	248	249	250	251	252	253	255	256	257	258	259	260	261
1. Число избирателей, внесенных в список	25437		1776	1124	1560	1183	1723	1259	2144	1114	1985	1031	2205	853	1329	225	144	855	1243	1207	1156	1321
2. Число бюллетеней, полученных комиссией	22325		1500	1000	1300	1000	1500	1000	2000	1000	1800	1000	2000	800	1000	225	200	800	1000	1000	1000	1200
3. Число бюллетеней, выданных досрочно	158		5	2	14	12	25	4	33	2	20	1	9	11	3	0	0	0	4	5	5	3
4. в том числе выдано досрочно в ОИК (ТИК)	24		3	1	6	2	2	1	3	1	3	0	0	2	0	0	0	0	0	0	0	0
5. Число погашенных бюллетеней	16082		1053	787	919	700	1044	681	1416	803	1371	794	1585	566	705	22	91	641	717	627	680	880
6. Число бюллетеней, выданных на участке	5717		439	211	362	269	430	306	517	191	392	198	404	221	274	175	0	138	244	360	291	295
7. Число бюллетеней, выданных вне участка	392		6	1	11	21	3	10	37	5	20	7	2	4	18	28	109	21	35	8	24	22
8. Обнаружено бюллетеней в переносных ящиках	392		6	1	11	21	3	10	37	5	20	7	2	4	18	28	109	21	35	8	24	22
9. Обнаружено бюллетеней в стационарных ящиках	5867		440	213	374	281	454	310	550	193	412	199	413	232	277	174	0	138	248	365	296	298
10. Число действительных бюллетеней	6157		444	210	379	296	447	318	578	196	422	204	411	234	287	191	108	158	276	366	317	315
11. Недействительных бюллетеней, в том числе	102		2	4	6	6	10	2	9	2	10	2	4	2	8	11	1	1	7	7	3	5
12. на основании п.14 ст.43 закона	0		0	0	0	0	0	0	0	0	0	0	0	0	0	0	0	0	0	0	0	0
13. бюллетеней не содержащих отметок	19		0	1	1	1	1	0	0	0	0	0	0	0	6	5	0	0	0	3	0	1
Белоус Надежда Аркадьевна	1002	16.01%	89	37	59	44	74	43	91	23	63	39	75	34	37	15	14	32	57	79	53	44
Зеленюк Николай Федорович	192	3.07%	15	4	12	6	15	15	13	6	15	6	15	5	13	9	2	0	3	22	13	3
Калинин Анатолий Викторович	312	4.98%	11	2	8	6	4	2	12	10	5	6	2	1	4	11	3	22	39	54	50	60
Кондратов Николай Иванович	286	4.57%	20	10	15	11	18	16	31	9	31	9	16	10	19	4	4	5	6	18	13	21
Кубенин Александр Дмитриевич	426	6.81%	32	14	28	16	24	22	52	16	28	18	36	23	36	3	12	9	13	20	12	12
Любарская Татьяна Николаевна	947	15.13%	51	34	50	42	73	51	68	46	52	27	42	31	35	119	30	30	52	34	31	49
Мамедов Казанфар Мамедович	841	13.44%	33	18	46	20	48	38	70	16	49	20	51	30	64	19	7	25	54	80	83	70
Шишов Виктор Александрович *	1404	22.43%	140	59	99	95	137	86	144	46	108	52	120	62	46	9	20	29	35	38	44	35
Против всех вариантов	747	11.93%	53	32	62	56	54	45	97	24	71	27	54	38	33	2	16	6	17	21	18	21

ИЗБИРАТЕЛЬНЫЙ ОКРУГ N 13

Приняли участие 42.53%

Выборы в областное Собрание депутатов	Кол-во	%%	№ участковой избирательной комиссии																		
			254	262	263	264	265	266	267	268	269	270	271	272	273	274	275	276	277	278	279
1. Число избирателей, внесенных в список	23795		638	1605	85	1606	660	1036	156	168	234	127	351	194	941	71	230	377	341	263	204
2. Число бюллетеней, полученных комиссией	22800		600	1500	100	1500	650	1000	160	170	230	120	350	200	900	70	230	350	330	250	190
3. Число бюллетеней, выданных досрочно	77		3	0	0	1	10	2	0	0	0	0	1	0	7	1	4	0	0	0	2
4. в том числе выдано досрочно в ОИК (ТИК)	4		0	0	0	0	0	0	0	0	0	0	0	0	0	1	0	0	0	0	0
5. Число погашенных бюллетеней	12679		476	1051	28	1025	283	616	69	45	119	36	167	105	583	20	122	198	132	88	90
6. Число бюллетеней, выданных на участке	8296		114	370	63	323	317	307	63	63	102	69	120	71	276	48	100	134	175	121	72
7. Число бюллетеней, выданных вне участка	1752		7	79	9	151	40	75	28	62	9	15	62	24	34	2	4	18	23	41	26
8. Обнаружено бюллетеней в переносных ящиках	1752		7	79	9	151	40	75	28	62	9	15	62	24	34	2	4	18	23	41	26
9. Обнаружено бюллетеней в стационарных ящиках	8369		117	370	63	324	327	309	63	63	102	69	121	71	283	48	104	134	175	121	74
10. Число действительных бюллетеней	9972		123	439	70	467	361	381	87	124	106	83	181	94	309	50	108	152	196	161	98
11. Недействительных бюллетеней, в том числе	149		1	10	2	8	6	3	4	1	5	1	2	1	8	0	0	0	2	1	2
12. на основании п.14 ст.43 закона	0		0	0	0	0	0	0	0	0	0	0	0	0	0	0	0	0	0	0	0
13. бюллетеней не содержащих отметок	30		0	3	0	2	0	0	0	0	2	0	0	0	0	0	0	0	0	1	0
Асеев Юрий Андреевич	1181	11.67%	21	47	5	40	16	58	26	26	14	5	22	29	43	6	3	13	10	18	10
Карышев Михаил Павлович	1384	13.67%	3	49	1	106	16	20	0	3	2	1	4	17	120	24	79	71	31	31	43
Павловская Надежда Ильинична *	2567	25.36%	8	129	7	56	165	165	23	81	23	42	64	11	12	2	2	8	58	47	9
Трапезников Владимир Михайлович	691	6.83%	11	12	0	41	19	32	13	1	8	7	21	5	21	1	3	3	2	2	3
Цаплин Алексей Анатольевич	1259	12.44%	18	73	3	69	67	31	2	2	5	8	31	2	45	8	6	40	23	23	6
Чистяков Александр Феодосьевич	445	4.40%	3	29	20	16	9	15	7	1	3	0	10	10	17	2	6	0	4	9	2
Шестаков Геннадий Федорович	1446	14.29%	18	72	27	95	41	34	2	5	43	14	20	4	32	1	1	11	60	25	12
Против всех вариантов	999	9.87%	41	28	7	44	28	26	14	5	8	6	9	16	19	6	8	6	8	6	13

ИЗБИРАТЕЛЬНЫЙ ОКРУГ N 13

Приняли участие 42.53%

Выборы в областное Собрание депутатов	№ участковой избирательной комиссии																				
	280	281	282	283	284	285	286	287	288	289	290	291	292	293	294	295	296	297	298	299	300
1. Число избирателей, внесенных в список	840	1188	431	91	326	109	560	139	1266	172	148	238	719	176	136	417	722	1097	355	421	260
2. Число бюллетеней, полученных комиссией	830	1000	440	90	320	110	580	140	1200	170	150	230	700	170	130	400	680	1050	330	400	230
3. Число бюллетеней, выданных досрочно	15	2	2	0	6	0	0	1	0	0	0	0	3	0	0	0	5	5	1	1	0
4. в том числе выдано досрочно в ОИК (ТИК)	0	0	0	0	0	0	0	0	0	0	0	0	1	0	0	0	0	1	0	1	0
5. Число погашенных бюллетеней	519	624	204	28	125	24	360	61	760	91	30	87	424	20	40	183	301	708	203	264	90
6. Число бюллетеней, выданных на участке	263	358	191	60	162	82	196	53	420	76	89	113	215	128	85	168	315	319	103	113	113
7. Число бюллетеней, выданных вне участка	33	16	43	2	27	4	24	25	20	3	31	30	59	22	5	49	59	19	23	23	27
8. Обнаружено бюллетеней в переносных ящиках	33	16	43	2	27	4	24	25	20	3	31	30	59	22	5	49	59	19	23	23	27
9. Обнаружено бюллетеней в стационарных ящиках	278	360	192	60	168	82	196	54	420	76	89	113	218	128	85	168	320	324	104	114	113
10. Число действительных бюллетеней	309	368	229	58	192	85	220	78	429	78	120	142	275	150	90	217	375	339	125	134	140
11. Недействительных бюллетеней, в том числе	2	8	6	4	3	1	0	1	11	1	0	1	2	0	0	0	4	4	2	3	0
12. на основании п.14 ст.43 закона	0	0	0	0	0	0	0	0	0	0	0	0	0	0	0	0	0	0	0	0	0
13. бюллетеней не содержащих отметок	0	2	0	0	0	0	0	0	1	0	0	0	1	0	0	0	3	0	0	0	0
Асеев Юрий Андреевич	23	27	13	1	9	10	14	7	121	46	34	9	38	1	44	43	18	20	25	5	8
Карышев Михаил Павлович	17	15	5	4	1	1	4	0	19	1	7	3	81	124	11	14	44	227	4	4	2
Павловская Надежда Ильинична *	25	86	77	7	68	2	54	27	1	7	46	73	67	2	5	74	130	8	25	43	64
Трапезников Владимир Михайлович	33	28	15	6	12	20	26	11	91	3	3	22	5	1	1	10	31	11	25	16	10
Цаплин Алексей Анатольевич	39	59	35	1	23	0	28	11	84	1	14	15	27	16	6	23	54	38	14	7	28
Чистяков Александр Феодосьевич	10	11	3	3	3	32	1	1	54	13	11	1	11	0	19	25	15	1	0	4	5
Шестаков Геннадий Федорович	105	68	64	20	51	10	73	11	25	0	2	11	27	4	3	11	33	3	10	19	5
Против всех вариантов	57	74	17	16	25	10	20	10	34	7	3	8	19	2	1	17	50	31	22	36	18

ИЗБИРАТЕЛЬНЫЙ ОКРУГ N 13

Приняли участие 42.53%

Выборы в областное Собрание депутатов	№ участковой избирательной комиссии													
	301	302	303	304	305	306	307	308	309	310	311	1034	1035	1036
1. Число избирателей, внесенных в список	455	256	269	523	188	666	271	113	350	73	203	477	626	227
2. Число бюллетеней, полученных комиссией	450	230	240	500	180	640	240	110	330	80	200	489	639	222
3. Число бюллетеней, выданных досрочно	0	0	0	2	0	0	0	0	1	0	0	1	0	1
4. в том числе выдано досрочно в ОИК (ТИК)	0	0	0	0	0	0	0	0	0	0	0	0	0	0
5. Число погашенных бюллетеней	256	87	93	194	81	360	110	19	156	18	105	305	379	117
6. Число бюллетеней, выданных на участке	128	123	132	253	89	252	103	84	151	49	86	108	134	74
7. Число бюллетеней, выданных вне участка	66	20	15	51	10	28	27	7	22	13	9	75	126	30
8. Обнаружено бюллетеней в переносных ящиках	66	20	15	51	10	28	27	7	22	13	9	75	126	30
9. Обнаружено бюллетеней в стационарных ящиках	127	123	132	255	89	252	103	84	152	49	86	109	133	75
10. Число действительных бюллетеней	192	141	143	302	98	275	130	89	172	60	93	181	253	100
11. Недействительных бюллетеней, в том числе	1	2	4	4	1	5	0	2	2	2	2	3	6	5
12. на основании п.14 ст.43 закона	0	0	0	0	0	0	0	0	0	0	0	0	0	0
13. бюллетеней не содержащих отметок	1	0	0	3	0	0	0	2	1	1	2	0	0	5
Асеев Юрий Андреевич	9	17	11	75	19	28	16	20	21	3	7	6	9	12
Карышев Михаил Павлович	15	4	64	13	4	38	3	2	17	1	2	9	3	0
Павловская Надежда Ильинична *	91	69	5	96	26	31	54	42	81	40	51	51	106	21
Трапезников Владимир Михайлович	18	3	21	13	6	4	1	1	15	3	3	8	7	3
Цаплин Алексей Анатольевич	14	22	25	35	7	82	18	1	8	3	6	9	21	23
Чистяков Александр Феодосьевич	2	1	4	3	12	6	3	1	4	2	10	7	1	3
Шестаков Геннадий Федорович	12	12	2	42	10	66	20	16	16	3	4	69	84	18
Против всех вариантов	31	13	11	25	14	20	15	6	10	5	10	22	22	20

ИЗБИРАТЕЛЬНЫЙ ОКРУГ N 14

Приняли участие 40.65%

Выборы в областное Собрание депутатов	Кол-во	%%	№ участковой избирательной комиссии																						
			353	354	355	356	357	358	359	360	361	362	363	364	365	366	367	368	369	370	523	524	574	575	576
1. Число избирателей, внесенных в список	24566		655	280	550	475	336	980	672	275	327	562	345	2401	1315	206	729	100	177	283	936	476	1695	1569	257
2. Число бюллетеней, полученных комиссиями	24435		655	285	550	480	340	980	675	275	330	560	345	2200	1200	200	720	105	185	290	940	470	1800	1600	250
3. Число бюллетеней, выданных досрочно	170		4	0	3	0	0	0	4	0	0	2	1	21	1	1	6	0	4	0	13	101	5	2	0
4. в том числе выдано досрочно в ОИК (ТИК)	8		0	0	0	0	0	0	0	0	0	2	1	3	1	0	0	0	0	0	0	0	0	1	0
5. Число погашенных бюллетеней	14457		375	132	320	390	186	579	312	136	135	295	152	1207	746	53	300	33	88	107	620	257	1125	998	162
6. Число бюллетеней, выданных на участке	8559		263	98	215	90	143	352	262	119	145	226	122	892	430	67	285	54	69	146	279	104	605	591	67
7. Число бюллетеней, выданных вне участка	1257		13	55	12	0	11	49	97	20	50	39	71	83	24	79	129	18	24	37	28	8	65	10	21
8. Обнаружено бюллетеней в переносных ящиках	1257		13	55	12	0	11	49	97	20	50	39	71	83	24	79	129	18	24	37	28	8	65	10	21
9. Обнаружено бюллетеней в стационарных ящиках	8728		267	98	218	90	143	352	266	119	145	228	123	913	431	68	291	54	73	146	292	205	609	593	67
10. Число действительных бюллетеней	9880		277	152	228	88	153	393	357	136	195	264	190	993	455	147	413	70	95	181	318	213	662	595	85
11. Недействительных бюллетеней, в том числе	105		3	1	2	2	1	8	6	3	0	3	4	3	0	0	7	2	2	2	2	0	12	8	3
12. на основании п.14 ст.43 закона	0		0	0	0	0	0	0	0	0	0	0	0	0	0	0	0	0	0	0	0	0	0	0	0
13. бюллетеней не содержащих отметок	28		1	0	0	0	0	8	2	2	0	0	0	1	0	0	0	1	0	1	0	0	0	2	0
ВЕРЕЩАГИН Алексей Федорович *	2787	27.91%	60	9	44	30	18	58	47	20	9	76	33	311	116	33	101	4	19	60	32	40	353	322	27
ВОРОБЬЕВ Николай Михайлович	368	3.69%	6	1	44	0	0	4	0	0	0	2	1	3	0	2	4	0	3	0	5	3	28	34	6
ЛОДКИН Юрий Николаевич	1160	11.62%	0	0	1	0	3	4	1	0	1	3	2	7	4	1	10	1	6	1	51	2	39	51	5
МЕНЬШАКОВ Александр Александрович	2730	27.34%	100	108	58	42	47	157	156	66	52	109	55	332	171	73	101	39	35	76	107	106	87	71	21
ПЕТРОВ Олег Владимирович	374	3.75%	0	0	0	0	0	0	1	0	0	0	3	7	0	1	1	0	1	0	12	2	104	64	16
ТАРАЙКО Валерий Иосифович	240	2.40%	18	4	7	4	2	7	5	1	3	1	0	18	9	6	22	4	3	7	13	19	12	9	1
ФЕДЯЕВ Сергей Борисович	1829	18.32%	81	27	60	11	74	156	128	44	123	66	95	270	135	27	150	21	11	32	70	38	27	18	3
Против всех вариантов	392	3.93%	12	3	14	1	9	7	19	5	7	7	1	45	20	4	24	1	17	5	28	3	12	26	6

ИЗБИРАТЕЛЬНЫЙ ОКРУГ N 14

Приняли участие 40.65%

Выборы в областное Собрание депутатов	№ участковой избирательной комиссии																	
	577	578	579	580	581	582	583	584	585	586	587	588	589	590	591	592	593	594
1. Число избирателей, внесенных в список	389	333	506	489	230	538	359	98	651	601	182	167	283	1627	1776	280	246	210
2. Число бюллетеней, полученных комиссией	390	340	505	495	230	540	365	90	675	620	190	200	290	1600	1700	295	255	220
3. Число бюллетеней, выданных досрочно	0	0	0	0	0	0	0	0	0	0	0	0	0	0	1	0	1	0
4. в том числе выдано досрочно в ОИК (ТИК)	0	0	0	0	0	0	0	0	0	0	0	0	0	0	0	0	0	0
5. Число погашенных бюллетеней	259	239	307	279	94	320	277	31	432	467	127	79	202	1017	1170	223	129	97
6. Число бюллетеней, выданных на участке	106	100	165	194	124	175	88	44	225	148	60	72	88	562	496	72	111	105
7. Число бюллетеней, выданных вне участка	25	1	33	22	12	45	0	15	18	5	3	49	0	21	33	0	14	18
8. Обнаружено бюллетеней в переносных ящиках	25	1	33	22	12	45	0	15	18	5	3	49	0	21	33	0	14	18
9. Обнаружено бюллетеней в стационарных ящиках	106	100	165	194	124	175	88	44	225	148	60	72	88	562	497	72	112	105
10. Число действительных бюллетеней	131	99	197	211	134	219	86	59	239	153	63	117	88	579	527	71	124	123
11. Недействительных бюллетеней, в том числе	0	2	1	5	2	1	2	0	4	0	0	4	0	4	3	1	2	0
12. на основании п.14 ст.43 закона	0	0	0	0	0	0	0	0	0	0	0	0	0	0	0	0	0	0
13. бюллетеней не содержащих отметок	0	1	0	4	1	0	0	0	2	0	0	1	0	0	1	0	0	0
ВЕРЕЩАГИН Алексей Федорович *	59	20	129	107	18	111	36	19	160	39	20	51	16	68	63	7	30	12
ВОРОБЬЕВ Николай Михайлович	8	42	4	10	15	8	20	1	19	17	2	9	1	13	16	5	23	9
ЛОДКИН Юрий Николаевич	4	8	9	13	63	31	2	18	16	25	5	10	18	377	305	43	1	19
МЕНЬШАКОВ Александр Александрович	17	2	23	34	5	35	19	11	28	43	30	20	17	58	88	6	61	64
ПЕТРОВ Олег Владимирович	14	10	6	18	14	11	5	2	7	11	2	12	15	5	19	2	3	6
ТАРАЙКО Валерий Иосифович	9	1	3	6	4	3	1	4	4	2	2	1	2	7	15	0	0	1
ФЕДЯЕВ Сергей Борисович	12	11	14	10	14	17	2	0	4	7	2	6	9	31	12	3	5	3
Против всех вариантов	8	5	9	13	1	3	1	4	1	9	0	8	10	20	9	5	1	9

ИЗБИРАТЕЛЬНЫЙ ОКРУГ N 15

Приняли участие 36.53%

Выборы в областное Собрание депутатов	Кол-во	%%	№ участковой избирательной комиссии																	
			371	372	373	374	375	376	377	378	379	380	381	382	383	384	388	389	390	391
1. Число избирателей, внесенных в список	29762		426	770	184	472	73	1661	317	312	177	504	209	319	1156	121	328	288	577	1502
2. Число бюллетеней, полученных комиссией	29281		430	760	180	440	70	1660	310	310	170	500	205	320	1150	120	330	280	580	1210
3. Число бюллетеней, выданных досрочно	126		0	2	0	3	1	35	1	1	2	0	0	0	2	0	0	1	0	1
4. в том числе выдано досрочно в ОИК (ТИК)	44		0	0	0	0	0	0	0	1	0	0	0	0	0	0	0	0	0	1
5. Число погашенных бюллетеней	18450		258	545	109	205	18	773	127	176	71	302	82	211	735	74	216	104	377	841
6. Число бюллетеней, выданных на участке	8929		139	200	71	105	51	669	151	99	54	176	81	97	339	46	110	140	155	323
7. Число бюллетеней, выданных вне участка	1820		33	13	0	127	0	183	31	35	43	22	42	12	74	0	4	35	48	46
8. Обнаружено бюллетеней в переносных ящиках	1820		33	13	0	127	0	183	31	35	43	22	42	12	74	0	4	35	48	46
9. Обнаружено бюллетеней в стационарных ящиках	9051		139	202	71	108	52	702	152	100	56	176	81	97	341	46	110	141	155	323
10. Число действительных бюллетеней	10677		164	207	68	230	52	870	179	132	98	191	122	107	407	46	112	171	197	357
11. Недействительных бюллетеней, в том числе	194		8	8	3	5	0	15	4	3	1	7	1	2	8	0	2	5	6	12
12. на основании п.14 ст.43 закона	0		0	0	0	0	0	0	0	0	0	0	0	0	0	0	0	0	0	0
13. бюллетеней не содержащих отметок	62		3	3	0	1	0	7	0	0	0	3	0	1	6	0	0	3	4	3
КОВРОВ Геннадий Николаевич	1009	9.28%	1	2	0	4	3	23	11	5	4	2	16	7	2	1	2	19	7	12
РУДНИЦКИЙ Олег Давыдович	2903	26.70%	64	51	43	74	42	634	127	38	50	98	51	38	209	10	34	97	71	124
ТЯПКИН Николай Викторович *	2983	27.44%	3	8	1	5	0	36	4	3	1	8	3	3	14	0	6	5	2	20
ЧУХИН Виктор Васильевич	2363	21.74%	64	109	16	118	1	67	27	61	31	64	42	31	121	21	55	37	74	121
ЩИПАКОВ Борис Васильевич	215	1.98%	1	3	2	4	0	9	1	4	3	0	3	2	7	1	4	3	3	8
Против всех вариантов	1204	11.08%	31	34	6	25	6	101	9	21	9	19	7	26	54	13	11	10	40	72

ИЗБИРАТЕЛЬНЫЙ ОКРУГ N 15

Приняли участие 36.53%

Выборы в областное Собрание депутатов	№ участковой избирательной комиссии																			
	392	393	394	395	396	397	398	399	400	401	1082	1083	1084	1085	1086	1087	1088	1089	1090	1091
1. Число избирателей, внесенных в список	1852	1874	166	524	129	504	117	72	410	89	583	153	76	267	458	126	190	170	168	463
2. Число бюллетеней, полученных комиссией	1800	1800	165	520	129	500	112	70	410	170	600	140	68	268	458	128	176	174	164	467
3. Число бюллетеней, выданных досрочно	14	4	0	2	0	0	0	0	1	0	0	0	0	0	0	0	0	0	1	1
4. в том числе выдано досрочно в ОИК (ТИК)	6	3	0	0	0	0	0	0	0	0	0	0	0	0	0	0	0	0	1	0
5. Число погашенных бюллетеней	1244	1237	113	363	39	300	44	15	225	117	389	48	13	123	274	54	35	107	105	343
6. Число бюллетеней, выданных на участке	542	518	34	129	82	175	68	40	141	46	170	92	55	132	157	66	89	47	43	116
7. Число бюллетеней, выданных вне участка	6	44	18	26	8	25	0	15	43	7	41	0	0	13	27	8	52	20	16	7
8. Обнаружено бюллетеней в переносных ящиках	6	44	18	26	8	25	0	15	43	7	41	0	0	13	27	8	52	20	16	7
9. Обнаружено бюллетеней в стационарных ящиках	556	522	34	131	82	175	68	40	142	46	170	92	55	132	157	66	89	47	44	117
10. Число действительных бюллетеней	555	560	52	155	86	198	66	55	180	51	204	90	55	145	182	71	139	65	60	124
11. Недействительных бюллетеней, в том числе	7	6	0	2	4	2	2	0	5	2	7	2	0	0	2	3	2	2	0	0
12. на основании п.14 ст.43 закона	0	0	0	0	0	0	0	0	0	0	0	0	0	0	0	0	0	0	0	0
13. бюллетеней не содержащих отметок	0	1	0	0	4	0	0	0	1	0	0	2	0	0	0	3	0	0	0	0
КОВРОВ Геннадий Николаевич	6	24	2	3	1	9	5	0	3	0	66	1	5	97	43	19	74	21	3	12
РУДНИЦКИЙ Олег Давыдович	207	198	4	52	7	98	17	22	59	15	43	5	1	6	8	3	7	4	7	8
ТЯПКИН Николай Викторович *	36	34	1	3	2	3	4	3	4	4	70	69	45	21	104	32	45	24	29	70
ЧУХИН Виктор Васильевич	211	218	30	66	60	60	27	17	89	25	18	8	1	10	17	11	6	4	9	11
ЩИПАКОВ Борис Васильевич	4	14	2	3	3	0	2	0	2	0	1	0	0	0	1	0	1	9	7	16
Против всех вариантов	91	72	13	28	13	28	11	13	23	7	6	7	3	11	9	6	6	3	5	7

ИЗБИРАТЕЛЬНЫЙ ОКРУГ N 15

Приняли участие 36.53%

Выборы в областное Собрание депутатов	№ участковой избирательной комиссии														№ участков					
	1092	1093	1094	1095	1096	1097	1098	1099	1100	1101	1102	1103	1104	1105	1106	1107	1108	1109	1110	1111
1. Число избирателей, внесенных в список	121	103	967	297	90	187	214	190	86	165	74	365	149	99	524	759	224	419	270	119
2. Число бюллетеней, полученных комиссией	116	104	975	294	91	182	211	187	86	153	76	365	132	95	530	755	231	425	271	120
3. Число бюллетеней, выданных досрочно	0	0	0	0	1	0	1	0	0	0	0	0	0	0	1	3	0	2	0	0
4. в том числе выдано досрочно в ОИК (ТИК)	0	0	0	0	0	0	0	0	0	0	0	0	0	0	0	3	0	2	0	0
5. Число погашенных бюллетеней	62	56	624	147	26	100	101	80	32	49	13	240	31	39	416	485	114	321	189	56
6. Число бюллетеней, выданных на участке	35	34	292	123	56	66	104	81	53	73	62	101	82	49	95	180	61	81	76	64
7. Число бюллетеней, выданных вне участка	19	14	59	24	8	16	5	26	1	31	1	24	19	7	18	90	56	23	6	0
8. Обнаружено бюллетеней в переносных ящиках	19	14	59	24	8	16	5	26	1	31	1	24	19	7	18	90	56	23	6	0
9. Обнаружено бюллетеней в стационарных ящиках	35	34	292	123	57	66	105	81	53	73	62	101	82	49	96	183	61	83	76	64
10. Число действительных бюллетеней	53	48	351	144	63	79	108	107	51	103	62	119	99	54	110	270	116	106	79	63
11. Недействительных бюллетеней, в том числе	1	0	0	3	2	3	2	0	3	1	1	6	2	2	4	3	1	0	3	1
12. на основании п.14 ст.43 закона	0	0	0	0	0	0	0	0	0	0	0	0	0	0	0	0	0	0	0	0
13. бюллетеней не содержащих отметок	0	0	0	0	0	0	2	0	3	0	1	0	0	1	1	3	0	0	0	1
КОВРОВ Геннадий Николаевич	2	1	104	46	30	8	30	11	2	11	4	30	8	5	19	39	10	4	7	0
РУДНИЦКИЙ Олег Давыдович	3	3	27	30	3	0	12	15	3	4	8	20	1	1	23	9	7	6	9	2
ТЯПКИН Николай Викторович *	31	22	161	55	20	58	20	55	35	77	38	47	68	33	50	157	76	67	46	57
ЧУХИН Виктор Васильевич	11	15	20	7	4	6	13	16	9	3	3	4	10	11	6	29	9	10	10	3
ЩИПАКОВ Борис Васильевич	0	4	7	1	2	0	4	2	0	0	1	11	0	0	1	15	3	2	1	0
Против всех вариантов	6	3	32	5	4	7	29	8	2	8	8	7	12	4	11	21	11	17	6	1

ИЗБИРАТЕЛЬНЫЙ ОКРУГ N 15

Приняли участие 36.53%

Выборы в областное Собрание депутатов	ой избирательной комиссии							
	1112	1113	1114	1115	1116	1117	1118	1119
1. Число избирателей, внесенных в список	105	811	179	328	249	1632	1870	1379
2. Число бюллетеней, полученных комиссией	106	805	183	331	248	1630	1865	1370
3. Число бюллетеней, выданных досрочно	0	2	0	0	0	17	15	12
4. в том числе выдано досрочно в ОИК (ТИК)	0	0	0	0	0	11	7	9
5. Число погашенных бюллетеней	54	588	80	229	123	1298	1453	1032
6. Число бюллетеней, выданных на участке	52	170	60	72	91	291	379	298
7. Число бюллетеней, выданных вне участка	0	45	43	30	34	35	25	37
8. Обнаружено бюллетеней в переносных ящиках	0	45	43	30	34	35	25	37
9. Обнаружено бюллетеней в стационарных ящиках	52	172	60	72	91	307	394	310
10. Число действительных бюллетеней	47	216	102	100	123	339	415	347
11. Недействительных бюллетеней, в том числе	5	1	1	2	2	3	4	0
12. на основании п.14 ст.43 закона	0	0	0	0	0	0	0	0
13. бюллетеней не содержащих отметок	1	0	1	0	2	1	0	0
КОВРОВ Геннадий Николаевич	2	17	1	3	3	32	36	29
РУДНИЦКИЙ Олег Давыдович	5	21	10	10	6	15	10	14
ТЯПКИН Николай Викторович *	38	107	60	58	75	234	288	225
ЧУХИН Виктор Васильевич	0	47	16	18	28	23	32	42
ЩИПАКОВ Борис Васильевич	1	7	1	2	3	10	10	4
Против всех вариантов	1	17	14	9	8	25	39	33

ИЗБИРАТЕЛЬНЫЙ ОКРУГ N 16

Приняли участие 36.62%

Выборы в областное Собрание депутатов	Кол-во	%%	№ участковой избирательной комиссии																		
			402	403	404	405	406	407	408	409	410	411	412	413	414	415	416	417	418	419	420
1. Число избирателей, внесенных в список	29411		172	1584	1361	1033	1348	1721	1204	163	113	144	261	410	114	288	129	348	458	120	81
2. Число бюллетеней, полученных комиссией	27681		180	1425	1220	950	1200	1580	1100	166	130	150	275	415	115	280	130	360	455	110	80
3. Число бюллетеней, выданных досрочно	171		0	4	17	0	13	5	1	0	7	0	60	0	5	21	0	0	1	0	2
4. в том числе выдано досрочно в ОИК (ТИК)	11		0	4	5	0	0	0	1	0	0	0	0	0	0	0	0	0	0	0	0
5. Число погашенных бюллетеней	16896		47	907	683	530	602	975	663	14	26	51	54	216	28	74	54	126	215	22	21
6. Число бюллетеней, выданных на участке	9177		78	488	496	397	507	569	404	69	75	70	151	199	82	131	50	184	176	79	41
7. Число бюллетеней, выданных вне участка	1448		55	30	29	23	78	31	33	83	22	29	10	0	0	54	26	50	63	9	16
8. Обнаружено бюллетеней в переносных ящиках	1448		55	30	29	23	78	31	33	83	22	29	10	0	0	54	26	50	63	9	16
9. Обнаружено бюллетеней в стационарных ящиках	9322		78	492	513	374	520	574	405	69	82	70	211	199	87	152	50	184	177	79	43
10. Число действительных бюллетеней	10634		129	522	540	391	595	600	427	151	102	98	220	199	86	204	76	230	239	85	59
11. Недействительных бюллетеней, в том числе	136		4	0	2	6	3	5	11	1	2	1	1	0	1	2	0	4	1	3	0
12. на основании п.14 ст.43 закона	0		0	0	0	0	0	0	0	0	0	0	0	0	0	0	0	0	0	0	0
13. бюллетеней не содержащих отметок	24		1	0	0	1	0	1	6	0	0	0	0	0	0	0	0	0	0	0	0
АРЕЩЕНКО Валентина Григорьевна	368	3.42%	0	6	3	8	4	2	7	2	0	0	4	0	1	0	0	0	1	3	1
БЕЛИЦЫН Виктор Николаевич	750	6.96%	4	10	10	5	13	15	30	3	4	6	4	7	0	21	1	0	5	6	1
БОРОДИН Игорь Вениаминович	110	1.02%	0	5	1	3	6	7	14	0	0	3	7	0	0	1	0	1	0	1	1
КИСЕЛЕВ Леонид Николаевич	743	6.90%	3	57	60	45	60	58	62	6	3	7	24	15	15	30	23	55	19	3	2
КРОТОВ Николай Степанович	1150	10.68%	1	10	12	8	8	11	11	1	0	1	3	6	2	7	3	0	3	4	0
НЕУСТРОЕВА Нелля Ивановна *	3648	33.87%	56	287	313	154	307	320	192	44	58	39	134	65	40	82	12	108	45	48	33
САТИН Сергей Петрович	3418	31.74%	63	134	127	157	187	180	99	91	36	39	41	104	14	52	36	63	164	17	20
Против всех вариантов	447	4.15%	2	13	14	11	10	7	12	4	1	3	3	2	14	11	1	3	2	3	1

ИЗБИРАТЕЛЬНЫЙ ОКРУГ N 16

Приняли участие 36.62%

Выборы в областное Собрание депутатов	№ участковой избирательной комиссии																				
	421	422	423	424	425	426	427	428	429	430	431	432	433	434	435	436	842	843	844	845	846
1. Число избирателей, внесенных в список	121	142	398	138	125	163	451	153	169	820	327	278	523	498	242	716	2261	2109	518	600	491
2. Число бюллетеней, полученных комиссией	125	140	360	140	120	150	400	145	165	750	325	280	500	500	240	700	2050	1900	530	570	470
3. Число бюллетеней, выданных досрочно	0	0	0	0	0	0	4	0	0	0	0	7	0	0	0	0	1	2	0	0	5
4. в том числе выдано досрочно в ОИК (ТИК)	0	0	0	0	0	0	0	0	0	0	0	0	0	0	0	0	0	0	0	0	0
5. Число погашенных бюллетеней	51	50	181	55	51	44	136	42	65	399	143	101	285	265	93	468	1832	1694	432	398	359
6. Число бюллетеней, выданных на участке	74	87	177	81	69	75	246	87	95	294	169	135	150	204	83	201	217	204	98	103	89
7. Число бюллетеней, выданных вне участка	0	3	2	4	0	31	14	16	5	57	13	37	65	31	64	31	0	0	0	69	17
8. Обнаружено бюллетеней в переносных ящиках	0	3	2	4	0	31	14	16	5	57	13	37	65	31	64	31	0	0	0	69	17
9. Обнаружено бюллетеней в стационарных ящиках	74	87	177	81	69	75	250	87	95	294	169	142	150	204	83	201	218	204	98	103	94
10. Число действительных бюллетеней	74	88	179	81	68	105	263	102	98	346	175	176	213	234	146	229	218	202	88	169	105
11. Недействительных бюллетеней, в том числе	0	2	0	4	1	1	1	1	2	5	7	3	2	1	1	3	0	2	10	3	6
12. на основании п.14 ст.43 закона	0	0	0	0	0	0	0	0	0	0	0	0	0	0	0	0	0	0	0	0	0
13. бюллетеней не содержащих отметок	0	0	0	2	0	0	0	0	0	0	0	0	0	0	0	0	0	0	0	0	2
АРЕЩЕНКО Валентина Григорьевна	0	1	1	0	1	1	1	0	2	0	0	0	1	1	1	0	33	52	25	32	5
БЕЛИЦЫН Виктор Николаевич	9	1	5	5	1	2	6	6	2	2	3	8	6	2	2	10	28	31	24	30	40
БОРОДИН Игорь Вениаминович	0	0	1	1	0	0	2	1	2	3	0	1	1	0	0	3	5	3	3	3	4
КИСЕЛЕВ Леонид Николаевич	1	2	25	3	6	5	7	2	8	6	1	18	10	24	1	12	6	3	2	4	5
КРОТОВ Николай Степанович	1	3	3	0	1	2	4	4	3	4	2	5	1	1	2	5	41	24	20	32	21
НЕУСТРОЕВА Нелля Ивановна *	44	30	66	25	35	64	62	18	33	83	38	98	108	56	41	97	41	39	0	32	10
САТИН Сергей Петрович	19	50	75	46	20	27	172	70	43	245	127	46	79	145	95	97	24	17	2	21	5
Против всех вариантов	0	1	3	1	4	4	9	1	5	3	4	0	7	5	4	5	40	33	12	15	15

ИЗБИРАТЕЛЬНЫЙ ОКРУГ N 16

Приняли участие 36.62%

Выборы в областное Собрание депутатов	№ участковой избирательной комиссии										
	847	848	849	851	852	853	854	855	856	857	858
1. Число избирателей, внесенных в список	220	205	745	617	2453	318	688	449	326	514	581
2. Число бюллетеней, полученных комиссией	220	200	700	600	2320	300	670	420	320	480	570
3. Число бюллетеней, выданных досрочно	0	0	0	0	12	4	0	0	0	0	0
4. в том числе выдано досрочно в ОИК (ТИК)	0	0	0	0	1	0	0	0	0	0	0
5. Число погашенных бюллетеней	150	127	487	401	1523	144	394	270	176	381	391
6. Число бюллетеней, выданных на участке	66	73	101	134	693	110	260	150	134	95	177
7. Число бюллетеней, выданных вне участка	4	0	112	65	93	42	16	0	10	4	2
8. Обнаружено бюллетеней в переносных ящиках	4	0	112	65	93	42	16	0	10	4	2
9. Обнаружено бюллетеней в стационарных ящиках	66	73	101	134	704	114	260	150	134	95	177
10. Число действительных бюллетеней	69	69	212	194	784	155	274	148	140	99	178
11. Недействительных бюллетеней, в том числе	1	4	1	5	13	1	2	2	4	0	1
12. на основании п.14 ст.43 закона	0	0	0	0	0	0	0	0	0	0	0
13. бюллетеней не содержащих отметок	0	0	0	0	9	1	0	1	0	0	0
АРЕЩЕНКО Валентина Григорьевна	1	9	56	29	25	7	6	5	20	5	6
БЕЛИЦЫН Виктор Николаевич	3	4	5	45	56	33	75	27	41	28	65
БОРОДИН Игорь Вениаминович	2	2	4	5	1	3	5	1	0	0	4
КИСЕЛЕВ Леонид Николаевич	4	1	5	4	4	5	4	11	0	2	5
КРОТОВ Николай Степанович	42	8	67	43	394	29	149	45	23	24	56
НЕУСТРОЕВА Нелля Ивановна *	7	29	29	16	72	29	13	18	44	16	18
САТИН Сергей Петрович	8	0	1	32	199	40	16	35	7	15	16
Против всех вариантов	2	16	45	20	33	9	6	6	5	9	8

ИЗБИРАТЕЛЬНЫЙ ОКРУГ N 17

Приняли участие 36.54%

Выборы в областное Собрание депутатов	Кол-во	%%	№ участковой избирательной комиссии															
			437	438	439	440	441	442	443	444	445	446	447	448	449	450	451	452
1. Число избирателей, внесенных в список	25008		179	984	415	363	462	549	135	301	97	159	2547	559	83	370	421	94
2. Число бюллетеней, полученных комиссией	21444		180	900	400	330	400	500	130	300	90	150	2000	500	80	340	370	90
3. Число бюллетеней, выданных досрочно	138		1	2	0	0	5	23	0	1	1	0	5	5	1	3	0	0
4. в том числе выдано досрочно в ОИК (ТИК)	24		0	0	0	0	0	0	0	0	0	0	1	0	0	0	0	0
5. Число погашенных бюллетеней	12550		75	589	252	254	202	243	54	130	17	50	1415	206	24	237	193	32
6. Число бюллетеней, выданных на участке	8102		69	303	148	76	174	204	64	126	48	83	471	240	50	98	156	44
7. Число бюллетеней, выданных вне участка	678		35	6	0	0	19	30	12	43	24	17	110	49	5	2	21	14
8. Обнаружено бюллетеней в переносных ящиках	678		35	6	0	0	19	30	12	43	24	17	110	49	5	2	21	14
9. Обнаружено бюллетеней в стационарных ящиках	8236		70	305	147	76	179	227	64	127	49	83	476	245	51	101	156	44
10. Число действительных бюллетеней	8698		102	307	139	72	193	252	75	165	72	100	570	288	56	101	175	58
11. Недействительных бюллетеней, в том числе	216		3	4	8	4	5	5	1	5	1	0	16	6	0	2	2	0
12. на основании п.14 ст.43 закона	15		0	0	0	0	0	0	0	0	0	0	0	0	0	0	0	0
13. бюллетеней не содержащих отметок	35		0	0	4	1	2	0	0	2	0	0	5	1	0	0	0	0
ОСИПЯН Рантик Галустович	118	1.32%	0	3	3	0	5	3	2	2	1	6	7	5	1	2	2	0
ПАШКОВ Феликс Николаевич	752	8.44%	10	26	18	15	50	16	2	13	6	13	69	38	1	25	18	1
РОМАНОВ Александр Николаевич	2910	32.65%	37	199	73	26	65	81	24	53	45	27	247	92	1	17	59	7
ЧУРИЛОВ Алексей Викторович *	4468	50.12%	50	66	39	24	65	139	43	89	16	49	222	139	52	25	92	49
Против всех вариантов	450	5.05%	5	13	6	7	8	13	4	8	4	5	25	14	1	32	4	1

ИЗБИРАТЕЛЬНЫЙ ОКРУГ N 17

Приняли участие 36.54%

Выборы в областное Собрание депутатов	№ участковой избирательной комиссии																	
	453	454	455	456	457	458	459	460	461	462	463	464	465	466	467	468	469	470
1. Число избирателей, внесенных в список	52	1972	1828	1507	1226	958	1812	684	366	324	342	2420	294	97	321	147	164	98
2. Число бюллетеней, полученных комиссией	50	1500	1500	1200	1000	800	1500	600	330	300	300	2000	270	95	300	140	160	100
3. Число бюллетеней, выданных досрочно	0	7	24	3	11	3	5	1	3	0	2	1	0	0	0	0	0	0
4. в том числе выдано досрочно в ОИК (ТИК)	0	4	8	1	6	0	1	0	0	0	2	1	0	0	0	0	0	0
5. Число погашенных бюллетеней	4	949	934	785	569	541	1149	357	173	130	177	1194	151	33	179	37	67	22
6. Число бюллетеней, выданных на участке	37	540	529	399	423	254	336	237	138	167	103	757	104	62	121	95	81	71
7. Число бюллетеней, выданных вне участка	9	8	21	14	3	2	11	5	16	3	20	49	15	0	0	8	12	7
8. Обнаружено бюллетеней в переносных ящиках	9	8	21	14	3	2	11	5	16	3	20	49	15	0	0	8	12	7
9. Обнаружено бюллетеней в стационарных ящиках	37	547	553	402	434	257	341	238	141	167	103	757	104	62	121	95	81	71
10. Число действительных бюллетеней	45	551	559	410	430	254	339	240	149	170	120	784	101	61	116	97	88	76
11. Недействительных бюллетеней, в том числе	1	4	15	6	7	5	13	3	8	0	3	22	18	1	5	6	5	2
12. на основании п.14 ст.43 закона	0	0	0	0	0	0	0	0	0	0	0	0	15	0	0	0	0	0
13. бюллетеней не содержащих отметок	1	2	0	1	0	0	0	0	0	0	1	6	0	0	0	2	0	0
ОСИПЯН Рантик Галустович	0	16	6	3	3	2	4	4	3	1	2	7	0	1	0	1	1	2
ПАШКОВ Феликс Николаевич	1	22	32	19	19	20	21	18	18	8	19	55	5	1	15	13	9	3
РОМАНОВ Александр Николаевич	36	165	188	130	158	93	98	80	40	35	39	217	27	14	10	50	33	31
ЧУРИЛОВ Алексей Викторович *	8	310	307	242	233	129	205	131	85	120	50	461	67	43	87	27	39	35
Против всех вариантов	0	38	26	16	17	10	11	7	3	6	10	44	2	2	4	6	6	5

ИЗБИРАТЕЛЬНЫЙ ОКРУГ N 17

Приняли участие 36.54%

Выборы в областное Собрание депутатов	№ участковой избирательной комиссии								
	471	472	473	474	475	476	708	709	710
1. Число избирателей, внесенных в список	136	653	262	391	91	244	128	607	166
2. Число бюллетеней, полученных комиссией	140	600	230	350	90	220	128	609	172
3. Число бюллетеней, выданных досрочно	0	0	0	8	0	1	0	22	0
4. в том числе выдано досрочно в ОИК (ТИК)	0	0	0	0	0	0	0	0	0
5. Число погашенных бюллетеней	57	223	92	151	24	54	61	407	57
6. Число бюллетеней, выданных на участке	83	356	136	181	57	136	52	180	113
7. Число бюллетеней, выданных вне участка	0	21	2	10	9	29	15	0	2
8. Обнаружено бюллетеней в переносных ящиках	0	21	2	10	9	29	15	0	2
9. Обнаружено бюллетеней в стационарных ящиках	83	356	136	189	57	137	52	202	113
10. Число действительных бюллетеней	82	372	136	195	64	163	65	195	111
11. Недействительных бюллетеней, в том числе	1	5	2	4	2	3	2	7	4
12. на основании п.14 ст.43 закона	0	0	0	0	0	0	0	0	0
13. бюллетеней не содержащих отметок	1	0	0	2	0	1	0	3	0
ОСИПЯН Рантик Галустович	0	2	1	2	0	5	0	9	1
ПАШКОВ Феликс Николаевич	18	32	5	14	1	13	8	42	0
РОМАНОВ Александр Николаевич	28	108	37	73	50	94	6	15	2
ЧУРИЛОВ Алексей Викторович *	36	223	92	102	13	41	34	91	98
Против всех вариантов	0	7	1	4	0	10	17	38	10

ИЗБИРАТЕЛЬНЫЙ ОКРУГ N 18

Приняли участие 38.88%

Выборы в областное Собрание депутатов	Кол-во	%%	№ участковой избирательной комиссии										
			479	480	481	482	483	484	485	486	487	488	489
1. Число избирателей, внесенных в список	28604		2726	2434	2479	2476	2767	2586	2475	2733	2648	2868	2412
2. Число бюллетеней, полученных комиссией	27801		2600	2300	2400	2401	2700	2500	2400	2700	2600	2800	2400
3. Число бюллетеней, выданных досрочно	276		17	24	23	22	44	31	37	24	12	24	18
4. в том числе выдано досрочно в ОИК (ТИК)	66		5	5	7	1	12	7	10	5	0	7	7
5. Число погашенных бюллетеней	16704		1515	1232	1535	1538	1552	1556	1352	1731	1496	1688	1509
6. Число бюллетеней, выданных на участке	10730		1060	995	843	827	1098	897	1013	948	1089	1089	871
7. Число бюллетеней, выданных вне участка	157		13	54	6	15	18	23	8	2	3	6	9
8. Обнаружено бюллетеней в переносных ящиках	157		13	54	6	15	18	23	8	2	3	6	9
9. Обнаружено бюллетеней в стационарных ящиках	10963		1066	1006	866	848	1141	927	1050	972	1100	1111	876
10. Число действительных бюллетеней	11051		1073	1054	862	857	1151	944	1051	973	1095	1113	878
11. Недействительных бюллетеней, в том числе	69		6	6	10	6	8	6	7	1	8	4	7
12. на основании п.14 ст.43 закона	0		0	0	0	0	0	0	0	0	0	0	0
13. бюллетеней не содержащих отметок	17		3	0	1	2	8	2	1	0	0	0	0
БЕБЯКОВ Александр Николаевич	148	1.33%	11	12	19	17	11	15	14	15	17	10	7
ЗАРУМА Евгений Алексеевич *	5635	50.67%	526	562	473	400	626	517	568	507	518	489	449
ЗАЯЦ Юрий Николаевич	4527	40.71%	472	421	313	366	454	351	384	388	496	527	355
КАЛИНИН Александр Сергеевич	129	1.16%	6	9	14	21	11	19	10	7	10	10	12
ЧЕРНОВ Михаил Иванович	222	2.00%	16	16	19	25	24	11	38	22	12	20	19
Против всех вариантов	390	3.51%	42	34	24	28	25	31	37	34	42	57	36

ИЗБИРАТЕЛЬНЫЙ ОКРУГ N 19

Приняли участие 27.79%

Выборы в областное Собрание депутатов	Кол-во	%%	№ участковой избирательной комиссии													
			490	491	492	493	494	495	496	497	498	499	500	502	503	521
1. Число избирателей, внесенных в список	29671		2347	1569	2767	2605	2785	2424	1988	2466	167	2732	2707	2470	2453	191
2. Число бюллетеней, полученных комиссией	24250		1900	1300	2200	2100	2300	1900	1500	2200	200	2200	2200	2100	1900	250
3. Число бюллетеней, выданных досрочно	310		12	7	40	22	38	26	25	36	0	31	34	28	11	0
4. в том числе выдано досрочно в ОИК (ТИК)	43		0	0	6	4	7	4	3	4	0	2	9	1	3	0
5. Число погашенных бюллетеней	16034		1175	979	1399	1479	1470	1352	1009	1447	36	1430	1391	1442	1343	82
6. Число бюллетеней, выданных на участке	7768		698	303	744	576	790	525	469	710	164	728	768	616	525	152
7. Число бюллетеней, выданных вне участка	181		15	11	23	27	9	1	0	11	0	13	16	15	24	16
8. Обнаружено бюллетеней в переносных ящиках	181		15	11	23	27	9	1	0	11	0	13	16	15	24	16
9. Обнаружено бюллетеней в стационарных ящиках	8065		710	310	783	597	828	551	494	735	164	759	802	644	536	152
10. Число действительных бюллетеней	8184		717	317	802	624	834	548	487	740	159	770	809	654	555	168
11. Недействительных бюллетеней, в том числе	62		8	4	4	0	3	4	7	6	5	2	9	5	5	0
12. на основании п.14 ст.43 закона	0		0	0	0	0	0	0	0	0	0	0	0	0	0	0
13. бюллетеней не содержащих отметок	13		2	0	0	0	0	1	1	0	2	0	4	1	2	0
ЗАВАДСКИЙ Николай Николаевич	434	5.26%	29	14	44	29	60	42	43	23	13	48	25	29	29	6
ЗВЕРЕВ Виктор Прохорович *	2348	28.47%	132	103	265	184	245	113	110	227	38	194	314	213	177	33
КОЛМОГОРЦЕВА Наталья Евгеньевна	1193	14.47%	139	35	100	76	123	116	75	77	20	94	94	90	74	80
КРЕМКОВ Анатолий Николаевич	380	4.61%	6	7	32	16	44	83	45	17	4	56	30	16	14	10
КУДИНОВ Александр Сергеевич	87	1.06%	8	1	6	4	7	6	15	16	3	4	11	2	3	1
МУРАЛЕВ Леонид Николаевич	47	0.57%	1	2	5	11	3	8	3	3	1	1	4	1	3	1
ТИЩЕНКО Виктор Никандрович	436	5.29%	82	5	21	53	41	22	20	38	6	35	40	25	42	6
ТУТОВ Александр Николаевич	714	8.66%	94	39	73	49	55	38	28	72	13	53	82	43	70	5
ЯИШНИЦЫН Александр Леонидович	2103	25.50%	192	96	224	167	215	88	118	237	13	239	178	201	120	15
Против всех вариантов	442	5.36%	34	15	32	35	41	32	30	30	48	46	31	34	23	11

ИЗБИРАТЕЛЬНЫЙ ОКРУГ N 20

Приняли участие 21.38%

Выборы в областное Собрание депутатов	Кол-во	%%	№ участковой избирательной комиссии																
			501	504	505	506	507	508	509	510	511	512	513	514	516	517	518	519	520
1. Число избирателей, внесенных в список	29384		1180	1300	2024	1719	1069	2194	1369	379	1251	1664	1823	2196	2749	2787	2748	2726	206
2. Число бюллетеней, полученных комиссией	22990		700	1000	1600	1400	800	1600	1100	380	1000	1500	1500	1700	2100	2200	2100	2100	210
3. Число бюллетеней, выданных досрочно	153		8	7	14	15	6	8	4	0	9	28	4	17	2	10	8	13	0
4. в том числе выдано досрочно в ОИК (ТИК)	14		0	0	2	0	0	0	0	0	1	5	1	5	0	0	0	0	0
5. Число погашенных бюллетеней	16717		423	743	1193	988	610	1201	854	278	795	1039	1106	1192	1654	1472	1399	1640	130
6. Число бюллетеней, выданных на участке	5815		259	234	387	393	181	337	213	79	190	435	356	473	379	708	668	443	80
7. Число бюллетеней, выданных вне участка	319		10	16	8	4	3	54	29	23	7	3	35	23	65	10	25	4	0
8. Обнаружено бюллетеней в переносных ящиках	319		10	16	8	4	3	54	29	23	7	3	35	23	65	10	25	4	0
9. Обнаружено бюллетеней в стационарных ящиках	5962		267	241	401	407	187	345	214	79	199	463	360	490	381	716	676	456	80
10. Число действительных бюллетеней	6188		276	253	403	400	185	393	236	102	199	460	388	505	443	716	696	454	79
11. Недействительных бюллетеней, в том числе	93		1	4	6	11	5	6	7	0	7	6	7	8	3	10	5	6	1
12. на основании п.14 ст.43 закона	0		0	0	0	0	0	0	0	0	0	0	0	0	0	0	0	0	0
13. бюллетеней не содержащих отметок	25		1	1	0	2	0	2	1	0	2	1	4	1	0	6	0	4	0
ВЬЮХИН Борис Владимирович	911	14.50%	41	39	68	51	30	67	34	29	51	126	104	132	64	28	28	11	8
ДЕГТЕРЕВА Надежда Рубиновна	1254	19.96%	39	36	41	52	24	32	24	12	26	50	43	54	130	272	248	159	12
ЛИХАНОВА Галина Ивановна	1006	16.02%	18	26	57	48	28	72	38	36	31	67	58	57	81	148	128	93	20
ПЕРВУШИН Леонид Семенович	572	9.11%	35	19	32	33	14	55	43	6	21	64	73	83	26	21	25	18	4
ШЕРСТКОВ Алексей Иванович	277	4.41%	6	6	18	18	12	18	11	1	10	41	31	49	15	18	6	12	5
ШУЛЬГИН Александр Михайлович *	1459	23.23%	96	87	105	109	53	87	63	8	43	43	35	62	95	201	224	139	9
Против всех вариантов	709	11.29%	41	40	82	89	24	62	23	10	17	69	44	68	32	28	37	22	21

ИЗБИРАТЕЛЬНЫЙ ОКРУГ N 21

Приняли участие 39,46%

Выборы в областное Собрание депутатов	Кол-во	%%	№ участковой избирательной комиссии																	
			477	478	515	522	525	526	527	528	529	530	531	532	533	534	535	536	537	538
1. Число избирателей, внесенных в список	23592		2230	2188	957	1573	152	251	2180	140	114	102	572	85	634	208	152	1186	1951	409
2. Число бюллетеней, полученных комиссией	22466		2050	2096	860	1400	150	240	2200	130	110	100	550	80	600	210	140	1150	1850	380
3. Число бюллетеней, выданных досрочно	435		3	6	3	186	0	0	11	0	0	0	6	2	0	0	0	1	5	37
4. в том числе выдано досрочно в ОИК (ТИК)	6		1	2	0	0	0	0	0	0	0	0	0	0	0	0	0	0	0	0
5. Число погашенных бюллетеней	13159		1673	1490	569	823	59	143	1287	54	52	15	267	25	321	86	11	704	1052	193
6. Число бюллетеней, выданных на участке	8193		371	587	277	386	57	62	869	63	34	69	265	47	244	49	129	423	748	146
7. Число бюллетеней, выданных вне участка	685		4	15	11	5	34	35	33	13	24	16	12	6	35	75	0	22	45	4
8. Обнаружено бюллетеней в переносных ящиках	685		4	15	11	5	34	35	33	13	24	16	12	6	35	75	0	22	45	4
9. Обнаружено бюллетеней в стационарных ящиках	8625		374	591	280	572	57	62	880	63	34	69	270	49	244	49	129	424	753	183
10. Число действительных бюллетеней	9146		373	592	288	571	90	95	900	74	56	82	274	54	273	116	129	432	788	186
11. Недействительных бюллетеней, в том числе	164		5	14	3	6	1	2	13	2	2	3	8	1	6	8	0	14	10	1
12. на основании п.14 ст.43 закона	0		0	0	0	0	0	0	0	0	0	0	0	0	0	0	0	0	0	0
13. бюллетеней не содержащих отметок	44		0	6	2	3	1	0	5	0	2	2	1	0	1	0	0	8	2	1
ЗУБАХИН Виктор Петрович *	4283	46.00%	95	204	154	310	38	44	272	21	16	41	68	31	113	53	30	192	482	135
ПОЗДЕЕВ Павел Григорьевич	2064	22.17%	89	106	77	42	36	23	371	24	10	14	113	22	106	54	83	85	145	21
САЙКОВ Геннадий Павлович	372	4.00%	45	81	8	52	6	12	43	5	10	4	11	0	7	4	2	5	3	6
ТРУБАЧЕВ Сергей Александрович	274	2.94%	18	33	2	26	4	7	56	6	5	18	32	0	3	0	1	6	6	1
ФЕДОРОВ Владимир Сергеевич	1316	14.14%	28	45	31	109	0	3	97	13	8	2	23	0	15	5	6	130	103	10
Против всех вариантов	837	8.99%	98	123	16	32	6	6	61	5	7	3	27	1	29	0	7	14	49	13

ИЗБИРАТЕЛЬНЫЙ ОКРУГ N 21

Приняли участие 39.46%

Выборы в областное Собрание депутатов	№ участковой избирательной комиссии										
	539	540	541	542	543	544	545	546	547	548	549
1. Число избирателей, внесенных в список	721	1322	1325	289	265	1112	1051	440	303	310	1370
2. Число бюллетеней, полученных комиссией	700	1250	1250	280	260	1080	1000	420	290	290	1350
3. Число бюллетеней, выданных досрочно	13	27	35	16	0	8	8	0	46	22	0
4. в том числе выдано досрочно в ОИК (ТИК)	0	0	2	0	0	0	1	0	0	0	0
5. Число погашенных бюллетеней	488	625	651	144	138	605	524	273	65	111	711
6. Число бюллетеней, выданных на участке	171	573	541	87	98	449	414	147	112	136	639
7. Число бюллетеней, выданных вне участка	28	25	25	33	24	18	55	0	67	21	0
8. Обнаружено бюллетеней в переносных ящиках	28	25	25	33	24	18	55	0	67	21	0
9. Обнаружено бюллетеней в стационарных ящиках	184	600	576	103	98	457	422	147	158	158	639
10. Число действительных бюллетеней	209	617	590	135	112	473	461	144	225	175	632
11. Недействительных бюллетеней, в том числе	3	8	11	1	10	2	16	3	0	4	7
12. на основании п.14 ст.43 закона	0	0	0	0	0	0	0	0	0	0	0
13. бюллетеней не содержащих отметок	1	1	2	0	0	1	4	0	0	0	1
ЗУБАХИН Виктор Петрович *	90	403	375	71	19	195	143	37	147	76	428
ПОЗДЕЕВ Павел Григорьевич	81	68	101	29	72	56	33	26	56	72	49
САЙКОВ Геннадий Павлович	4	10	10	8	1	6	5	1	2	6	15
ТРУБАЧЕВ Сергей Александрович	3	7	1	1	2	9	2	0	2	3	20
ФЕДОРОВ Владимир Сергеевич	23	68	58	18	15	175	237	63	3	9	19
Против всех вариантов	8	61	45	8	3	32	41	17	15	9	101

ИЗБИРАТЕЛЬНЫЙ ОКРУГ N 22

Приняли участие 37.48%

Выборы в областное Собрание депутатов	Кол-во	%%	№ участковой избирательной комиссии															
			312	313	314	315	316	317	318	319	320	321	322	323	324	325	326	327
1. Число избирателей, внесенных в список	30170		270	255	336	94	744	158	495	324	197	107	237	155	1226	2160	2195	148
2. Число бюллетеней, полученных комиссией	30106		260	250	340	100	755	160	495	325	210	110	240	160	1220	2100	2150	150
3. Число бюллетеней, выданных досрочно	144		0	0	0	11	4	0	0	0	0	0	0	3	11	16	10	0
4. в том числе выдано досрочно в ОИК (ТИК)	20		0	0	0	0	0	0	0	0	0	0	0	0	5	4	1	0
5. Число погашенных бюллетеней	18815		176	157	179	24	491	82	309	203	149	56	174	74	890	1558	1732	103
6. Число бюллетеней, выданных на участке	9833		84	92	161	65	194	78	184	122	61	54	66	76	274	459	377	47
7. Число бюллетеней, выданных вне участка	1334		0	1	0	0	66	0	2	0	0	0	0	7	50	71	32	0
8. Обнаружено бюллетеней в переносных ящиках	1334		0	1	0	0	66	0	2	0	0	0	0	7	50	71	32	0
9. Обнаружено бюллетеней в стационарных ящиках	9975		84	92	161	76	198	78	184	122	61	54	66	79	285	475	387	47
10. Число действительных бюллетеней	11150		82	90	160	74	258	77	182	120	60	54	65	85	331	538	412	45
11. Недействительных бюллетеней, в том числе	159		2	3	1	2	6	1	4	2	1	0	1	1	4	8	7	2
12. на основании п.14 ст.43 закона	0		0	0	0	0	0	0	0	0	0	0	0	0	0	0	0	0
13. бюллетеней не содержащих отметок	33		1	2	0	0	3	0	0	0	0	0	0	0	2	0	0	0
БЕЛЯКОВ Александр Александрович	1829	16.17%	52	52	66	6	75	21	105	51	26	26	13	4	27	28	82	12
БОГДАНОВ Валерий Михайлович	1430	12.64%	2	2	30	28	38	17	22	23	12	4	7	28	168	310	90	5
БУРАКОВ Сергей Всеволодович	1266	11.19%	7	3	3	4	29	6	7	14	3	0	24	9	48	67	47	13
СМИРНОВА Ольга Леонидовна *	6098	53.92%	21	32	59	34	107	31	38	30	15	20	20	41	73	117	163	9
Против всех вариантов	527	4.66%	0	1	2	2	9	2	10	2	4	4	1	3	15	16	30	6

ИЗБИРАТЕЛЬНЫЙ ОКРУГ N 22

Приняли участие 37.48%

Выборы в областное Собрание депутатов	№ участковой избирательной комиссии																		
	328	329	330	331	332	333	334	335	336	337	338	339	340	341	342	343	344	345	
1. Число избирателей, внесенных в список	441	186	525	133	30	28	372	257	224	163	1411	108	109	297	429	97	779	188	
2. Число бюллетеней, полученных комиссией	420	185	500	135	35	30	375	260	220	165	1420	110	110	295	430	100	780	190	
3. Число бюллетеней, выданных досрочно	0	2	0	0	0	0	2	1	0	0	8	0	0	4	0	0	0	0	
4. в том числе выдано досрочно в ОИК (ТИК)	0	0	0	0	0	0	0	0	0	0	1	0	0	0	0	0	0	0	
5. Число погашенных бюллетеней	254	94	308	68	17	7	209	165	77	59	742	56	46	178	251	39	442	102	
6. Число бюллетеней, выданных на участке	108	69	123	67	18	23	126	82	121	98	602	50	45	97	162	53	306	47	
7. Число бюллетеней, выданных вне участка	58	20	69	0	0	0	38	12	22	8	69	4	19	16	17	8	32	41	
8. Обнаружено бюллетеней в переносных ящиках	58	20	69	0	0	0	38	12	22	8	69	4	19	16	17	8	32	41	
9. Обнаружено бюллетеней в стационарных ящиках	108	71	123	67	18	23	128	83	121	97	610	50	45	101	162	53	306	47	
10. Число действительных бюллетеней	160	89	188	67	18	22	160	93	139	105	668	54	62	114	176	59	338	88	
11. Недействительных бюллетеней, в том числе	6	2	4	0	0	1	6	2	4	0	11	0	2	3	3	2	0	0	
12. на основании п.14 ст.43 закона	0	0	0	0	0	0	0	0	0	0	0	0	0	0	0	0	0	0	
13. бюллетеней не содержащих отметок	3	0	0	0	0	0	1	0	1	0	3	0	1	0	2	0	0	0	
БЕЛЯКОВ Александр Александрович	43	11	37	27	16	10	89	39	66	64	296	32	28	33	4	3	18	4	
БОГДАНОВ Валерий Михайлович	37	11	73	5	1	2	13	12	22	7	92	10	9	14	45	11	16	9	
БУРАКОВ Сергей Всеволодович	30	9	16	18	0	0	2	1	4	10	43	3	3	38	70	27	241	60	
СМИРНОВА Ольга Леонидовна *	43	55	52	14	1	10	45	29	27	14	186	5	17	24	52	14	43	14	
Против всех вариантов	7	3	10	3	0	0	11	12	20	10	51	4	5	5	5	4	20	1	

ИЗБИРАТЕЛЬНЫЙ ОКРУГ N 22

Приняли участие 37.48%

Выборы в областное Собрание депутатов	№ участковой избирательной комиссии																	
	346	347	348	349	350	351	352	550	551	552	553	554	555	556	557	558	559	560
1. Число избирателей, внесенных в список	617	82	61	781	506	289	273	2132	1600									
2. Число бюллетеней, полученных комиссией	600	85	65	780	500	280	270	2130	1650	475	129	506	140	138	517	287	497	745
3. Число бюллетеней, выданных досрочно	22	0	0	1	9	0	0	16	4									
4. в том числе выдано досрочно в ОИК (ТИК)	0	0	0	0	0	0	0	4	3	4	0	1	0	0	1	0	1	1
5. Число погашенных бюллетеней	409	43	22	552	340	200	194	1346	1181	320	54	305	83	40	259	105	188	364
6. Число бюллетеней, выданных на участке	123	17	43	127	113	69	76	690	454	157	65	201	62	95	234	127	280	368
7. Число бюллетеней, выданных вне участка	46	25	0	100	38	11	0	82	14	0	6	0	5	3	17	59	24	0
8. Обнаружено бюллетеней в переносных ящиках	46	25	0	100	38	11	0	82	14	0	6	0	5	3	17	59	24	0
9. Обнаружено бюллетеней в стационарных ящиках	145	17	43	128	122	69	76	706	458	161	65	202	62	95	235	127	281	368
10. Число действительных бюллетеней	185	41	43	226	159	80	74	777	468	154	71	202	67	98	251	184	300	361
11. Недействительных бюллетеней, в том числе	6	1	0	2	1	0	2	11	4	7	0	0	0	0	1	2	5	7
12. на основании п.14 ст.43 закона	0	0	0	0	0	0	0	0	0	0	0	0	0	0	0	0	0	0
13. бюллетеней не содержащих отметок	0	0	0	1	1	0	0	4	0	3	0	0	0	0	0	0	2	0
БЕЛЯКОВ Александр Александрович	16	5	0	25	15	18	38	36	19	3	6	9	0	5	7	7	3	37
БОГДАНОВ Валерий Михайлович	33	7	6	44	35	19	7	21	13	1	2	5	1	0	0	0	2	1
БУРАКОВ Сергей Всеволодович	68	2	17	110	53	26	11	21	15	4	2	5	0	2	2	6	2	6
СМИРНОВА Ольга Леонидовна *	58	6	17	33	46	14	14	666	392	138	58	177	65	90	240	167	290	295
Против всех вариантов	10	21	3	14	10	3	4	33	29	8	3	6	1	1	2	4	3	22

ИЗБИРАТЕЛЬНЫЙ ОКРУГ N 22

Приняли участие 37.48%

Выборы в областное Собрание депутатов	№ участковой избирательной комиссии												
	561	562	563	564	565	566	567	568	569	570	571	572	573
1. Число избирателей, внесенных в список	471	330	376	927	430	232	315	300	1343	182	149	305	157
2. Число бюллетеней, полученных комиссией	472	325	375	930	427	231	310	302	1345	176	166	315	160
3. Число бюллетеней, выданных досрочно	0	2	0	0	1	0	0	0	9	0	0	0	0
4. в том числе выдано досрочно в ОИК (ТИК)	0	0	0	0	0	0	0	0	0	0	0	0	0
5. Число погашенных бюллетеней	277	175	130	602	254	129	193	172	967	66	93	191	90
6. Число бюллетеней, выданных на участке	195	143	234	280	151	83	94	97	323	105	61	120	55
7. Число бюллетеней, выданных вне участка	0	5	11	48	21	19	23	33	46	5	12	4	15
8. Обнаружено бюллетеней в переносных ящиках	0	5	11	48	21	19	23	33	46	5	12	4	15
9. Обнаружено бюллетеней в стационарных ящиках	195	145	234	280	152	83	94	97	332	105	61	120	55
10. Число действительных бюллетеней	193	148	243	328	172	102	116	128	373	108	72	124	69
11. Недействительных бюллетеней, в том числе	2	2	2	0	1	0	1	2	5	2	1	0	1
12. на основании п.14 ст.43 закона	0	0	0	0	0	0	0	0	0	0	0	0	0
13. бюллетеней не содержащих отметок	1	0	0	0	0	0	0	2	0	0	0	0	0
БЕЛЯКОВ Александр Александрович	9	4	10	13	8	4	8	5	8	13	3	17	12
БОГДАНОВ Валерий Михайлович	4	2	8	3	5	1	2	5	9	1	0	11	7
БУРАКОВ Сергей Всеволодович	3	3	10	4	11	0	4	3	9	3	1	3	1
СМИРНОВА Ольга Леонидовна *	171	136	210	304	138	95	102	108	330	86	67	85	45
Против всех вариантов	6	3	5	4	10	2	0	7	17	5	1	8	4

ИЗБИРАТЕЛЬНЫЙ ОКРУГ N 23

Приняли участие 47.38%

Выборы в областное Собрание депутатов	Кол-во	%%	№ участковой избирательной комиссии																	
			595	596	597	598	599	600	601	602	603	604	605	606	607	608	609	610	611	612
1. Число избирателей, внесенных в список	21903		93	180	161	548	64	137	106	509	213	59	205	435	116	59	94	112	85	68
2. Число бюллетеней, полученных комиссией	21942		100	170	150	503	50	100	100	500	200	60	200	420	120	60	95	100	100	70
3. Число бюллетеней, выданных досрочно	58		0	0	0	0	0	0	0	2	3	0	0	1	0	0	0	0	1	0
4. в том числе выдано досрочно в ОИК (ТИК)	7		0	0	0	0	0	0	0	2	0	0	0	0	0	0	0	0	0	0
5. Число погашенных бюллетеней	11569		25	86	71	273	0	7	38	244	65	8	61	147	46	19	11	3	26	2
6. Число бюллетеней, выданных на участке	9660		58	84	69	223	49	85	56	238	126	52	134	249	66	39	78	91	51	57
7. Число бюллетеней, выданных вне участка	662		17	0	10	7	1	8	6	18	6	0	5	23	8	2	6	6	22	11
8. Обнаружено бюллетеней в переносных ящиках	662		17	0	10	7	1	8	6	18	6	0	5	23	8	2	6	6	22	11
9. Обнаружено бюллетеней в стационарных ящиках	9715		58	84	69	223	49	85	56	238	129	52	134	250	66	39	78	91	52	57
10. Число действительных бюллетеней	10274		75	84	78	228	50	90	61	255	134	49	137	273	73	41	83	96	74	67
11. Недействительных бюллетеней, в том числе	103		0	0	1	2	0	3	1	1	1	3	2	0	1	0	1	1	0	1
12. на основании п.14 ст.43 закона	0		0	0	0	0	0	0	0	0	0	0	0	0	0	0	0	0	0	0
13. бюллетеней не содержащих отметок	17		0	0	0	0	0	2	0	1	0	0	0	0	0	0	0	0	0	1
АГРОНСКИЙ Дмитрий Альфредович	493	4.75%	5	9	21	29	19	20	15	21	12	4	17	25	10	6	5	0	2	1
БУТОРИН Михаил Вениаминович	2074	19.99%	2	3	3	22	6	1	1	8	3	0	41	23	15	1	4	3	22	1
КОЗАЧЕНКОВ Александр Андреевич	462	4.45%	5	10	3	23	4	6	1	15	5	0	4	7	2	6	26	1	3	6
ОРЛОВ Петр Петрович *	4106	39.57%	48	47	46	98	17	42	19	155	98	45	41	181	35	25	33	85	36	54
ПЕТУХОВ Александр Николаевич	603	5.81%	8	13	2	41	2	8	15	14	7	0	20	16	8	3	6	6	6	3
РЯДЧИНА Надежда Дмитриевна	1580	15.23%	1	1	2	8	0	3	4	35	5	0	6	11	3	0	5	1	3	1
Против всех вариантов	956	9.21%	6	1	1	7	2	10	6	7	4	0	8	10	0	0	4	0	2	1

ИЗБИРАТЕЛЬНЫЙ ОКРУГ N 23

Приняли участие 47.38%

Выборы в областное Собрание депутатов	№ участковой избирательной комиссии																			
	613	614	615	616	617	618	619	620	621	622	623	624	625	626	627	628	629	630	631	632
1. Число избирателей, внесенных в список	232	64	102	1150	1127	1568	67	50	260	81	247	249	101	2248	794	1931	1073	152	96	65
2. Число бюллетеней, полученных комиссией	220	60	100	1200	1120	1600	70	50	280	90	250	260	99	2284	818	1949	1080	147	95	63
3. Число бюллетеней, выданных досрочно	0	0	0	2	2	4	0	0	0	0	0	0	0	3	0	4	2	0	0	0
4. в том числе выдано досрочно в ОИК (ТИК)	0	0	0	2	0	0	0	0	0	0	0	0	0	2	0	0	0	0	0	0
5. Число погашенных бюллетеней	92	22	23	770	720	1063	19	3	140	42	137	151	32	1569	565	1235	726	55	29	14
6. Число бюллетеней, выданных на участке	95	38	75	417	376	516	39	47	140	46	111	89	62	685	242	685	338	90	64	47
7. Число бюллетеней, выданных вне участка	33	0	2	13	22	17	12	0	0	2	2	20	5	29	11	25	14	2	2	2
8. Обнаружено бюллетеней в переносных ящиках	33	0	2	13	22	17	12	0	0	2	2	20	5	29	11	25	14	2	2	2
9. Обнаружено бюллетеней в стационарных ящиках	95	38	75	419	378	520	39	47	140	46	111	89	62	687	242	689	340	90	64	47
10. Число действительных бюллетеней	128	38	76	431	390	533	49	47	140	47	112	108	67	704	251	701	350	91	66	48
11. Недействительных бюллетеней, в том числе	0	0	1	1	10	4	2	0	0	1	1	1	0	12	2	13	4	1	0	1
12. на основании п.14 ст.43 закона	0	0	0	0	0	0	0	0	0	0	0	0	0	0	0	0	0	0	0	0
13. бюллетеней не содержащих отметок	0	0	0	0	0	1	0	0	0	0	0	0	0	3	0	1	1	0	0	0
АГРОНСКИЙ Дмитрий Альфредович	17	3	0	22	21	35	0	1	15	3	17	6	9	2	9	7	1	1	1	0
БУТОРИН Михаил Вениаминович	9	4	15	34	48	40	1	1	9	1	3	8	5	314	96	214	125	14	41	26
КОЗАЧЕНКОВ Александр Андреевич	10	2	6	83	56	58	7	5	10	4	5	31	11	1	1	1	0	1	0	0
ОРЛОВ Петр Петрович *	79	5	42	196	193	269	27	23	80	16	47	39	6	264	88	83	44	49	6	18
ПЕТУХОВ Александр Николаевич	5	6	4	51	40	81	13	10	14	16	30	10	29	2	2	7	3	1	0	1
РЯДЧИНА Надежда Дмитриевна	7	0	6	13	2	12	0	0	8	2	4	8	3	95	43	380	162	22	14	2
Против всех вариантов	1	18	3	32	30	38	1	7	4	5	6	6	4	26	12	9	15	3	4	1

ИЗБИРАТЕЛЬНЫЙ ОКРУГ N 23

Приняли участие 47.38%

Выборы в областное Собрание депутатов	№ участковой избирательной комиссии																	№ учас		
	633	634	635	636	637	638	639	640	641	642	643	644	645	646	647	648	649	650	651	652
1. Число избирателей, внесенных в список	404	118	248	98	87	145	212	179	382	130	98	237	218	95	601	305	432	110	224	54
2. Число бюллетеней, полученных комиссией	402	116	248	94	87	141	210	178	381	130	99	234	219	95	611	305	433	110	221	54
3. Число бюллетеней, выданных досрочно	0	0	1	0	0	0	0	0	19	0	0	1	0	0	0	0	0	0	12	0
4. в том числе выдано досрочно в ОИК (ТИК)	0	0	0	0	0	0	0	0	0	0	0	0	0	0	0	0	0	0	0	0
5. Число погашенных бюллетеней	210	30	114	46	33	23	69	46	175	47	33	104	116	38	394	183	303	71	110	15
6. Число бюллетеней, выданных на участке	186	77	102	45	50	64	128	122	182	76	65	99	98	51	191	102	122	35	99	39
7. Число бюллетеней, выданных вне участка	6	9	31	3	4	54	13	10	5	7	1	30	5	6	26	20	8	4	0	0
8. Обнаружено бюллетеней в переносных ящиках	6	9	31	3	4	54	13	10	5	7	1	30	5	6	26	20	8	4	0	0
9. Обнаружено бюллетеней в стационарных ящиках	186	77	103	45	50	64	128	122	201	76	65	100	98	51	191	102	122	35	111	39
10. Число действительных бюллетеней	191	86	134	48	54	118	140	130	205	83	66	129	101	55	216	122	128	38	109	39
11. Недействительных бюллетеней, в том числе	1	0	0	0	0	0	1	2	1	0	0	1	2	2	1	0	2	1	2	0
12. на основании п.14 ст.43 закона	0	0	0	0	0	0	0	0	0	0	0	0	0	0	0	0	0	0	0	0
13. бюллетеней не содержащих отметок	0	0	0	0	0	0	0	1	0	0	0	0	1	0	0	0	2	0	1	0
АГРОНСКИЙ Дмитрий Альфредович	0	0	0	0	0	0	1	0	2	1	0	3	0	3	0	0	4	0	2	1
БУТОРИН Михаил Вениаминович	52	16	27	5	19	41	43	71	24	26	12	23	5	12	186	39	72	32	65	13
КОЗАЧЕНКОВ Александр Андреевич	1	0	0	0	0	0	1	0	3	0	2	1	1	0	0	0	0	0	2	1
ОРЛОВ Петр Петрович *	91	30	49	20	12	61	36	15	62	22	30	54	72	15	12	36	25	0	11	0
ПЕТУХОВ Александр Николаевич	1	1	1	0	1	0	1	2	6	0	4	2	2	4	2	0	4	0	0	0
РЯДЧИНА Надежда Дмитриевна	40	33	44	20	18	9	54	34	99	26	12	39	13	14	15	39	19	6	15	18
Против всех вариантов	6	6	13	3	4	7	4	8	9	8	6	7	8	7	1	8	4	0	14	6

ИЗБИРАТЕЛЬНЫЙ ОКРУГ N 23

Приняли участие 47.38%

Выборы в областное Собрание депутатов	тковой избирательной комиссии					
	690	691	692	693	694	983
1. Число избирателей, внесенных в список	448	395	520	282	288	692
2. Число бюллетеней, полученных комиссией	450	397	523	283	289	699
3. Число бюллетеней, выданных досрочно	0	0	0	0	0	1
4. в том числе выдано досрочно в ОИК (ТИК)	0	0	0	0	0	1
5. Число погашенных бюллетеней	123	140	3	90	1	513
6. Число бюллетеней, выданных на участке	327	255	503	193	274	168
7. Число бюллетеней, выданных вне участка	0	2	17	0	14	18
8. Обнаружено бюллетеней в переносных ящиках	0	2	17	0	14	18
9. Обнаружено бюллетеней в стационарных ящиках	327	255	503	193	274	169
10. Число действительных бюллетеней	324	254	516	189	288	186
11. Недействительных бюллетеней, в том числе	3	3	4	4	0	1
12. на основании п.14 ст.43 закона	0	0	0	0	0	0
13. бюллетеней не содержащих отметок	1	0	0	1	0	0
АГРОНСКИЙ Дмитрий Альфредович	12	7	21	7	38	0
БУТОРИН Михаил Вениаминович	13	5	26	7	19	54
КОЗАЧЕНКОВ Александр Андреевич	6	4	10	3	8	0
ОРЛОВ Петр Петрович *	168	133	239	66	82	86
ПЕТУХОВ Александр Николаевич	7	7	9	12	7	27
РЯДЧИНА Надежда Дмитриевна	14	16	47	11	42	11
Против всех вариантов	104	82	164	83	92	8

ИЗБИРАТЕЛЬНЫЙ ОКРУГ N 24

Приняли участие 34.53%

Выборы в областное Собрание депутатов	Кол-во	%%	№ участковой избирательной комиссии															
			653	654	655	656	657	658	659	660	661	662	663	664	665	666	667	668
1. Число избирателей, внесенных в список	25834		2924	2918	2980	2624	2347	2470	2724	40	182	723	441	596	293	336	358	202
2. Число бюллетеней, полученных комиссией	24027		2500	2500	2650	2000	2200	2000	2400	50	250	780	700	620	300	390	450	300
3. Число бюллетеней, выданных досрочно	136		15	15	11	8	7	19	6	0	0	11	10	23	5	0	0	0
4. в том числе выдано досрочно в ОИК (ТИК)	24		4	5	6	1	3	5	0	0	0	0	0	0	0	0	0	0
5. Число погашенных бюллетеней	15115		1894	1901	2142	1496	1773	1380	1889	10	68	57	259	24	7	54	92	98
6. Число бюллетеней, выданных на участке	8492		593	586	502	494	422	603	504	34	166	683	431	557	288	336	358	202
7. Число бюллетеней, выданных вне участка	308		2	3	1	3	1	3	1	6	16	29	0	16	0	0	0	0
8. Обнаружено бюллетеней в переносных ящиках	308		2	3	1	3	1	3	1	6	16	29	0	16	0	0	0	0
9. Обнаружено бюллетеней в стационарных ящиках	8613		606	600	512	501	422	622	508	34	166	693	441	580	293	336	358	202
10. Число действительных бюллетеней	8824		604	597	503	498	411	620	497	39	182	709	438	591	292	336	356	202
11. Недействительных бюллетеней, в том числе	97		4	6	10	6	12	5	12	1	0	13	3	5	1	0	2	0
12. на основании п.14 ст.43 закона	0		0	0	0	0	0	0	0	0	0	0	0	0	0	0	0	0
13. бюллетеней не содержащих отметок	18		0	0	4	1	0	0	2	0	0	0	1	1	0	0	1	0
АКСЮТА Александр Леонтьевич	812	9.10%	28	28	23	26	18	38	27	2	24	32	26	35	27	9	31	12
ГУДИМОВ Александр Николаевич *	4430	49.66%	289	321	189	232	167	244	205	4	68	435	340	379	221	241	160	119
ДАНИЧКИН Виктор Иванович	274	3.07%	4	4	8	5	3	17	4	4	10	23	14	18	10	10	15	10
КОРЫГИН Александр Алексеевич	2048	22.96%	211	179	243	186	187	258	208	28	28	85	10	42	22	33	23	15
Против всех вариантов	1260	14.12%	72	65	40	49	36	63	53	1	52	134	48	117	12	43	127	46

ИЗБИРАТЕЛЬНЫЙ ОКРУГ N 24

Приняли участие 34.53%

Выборы в областное Собрание депутатов	№ участковой избирательной комиссии						
	669	670	671	672	837	838	839
1. Число избирателей, внесенных в список	331	253	419	186	229	248	2010
2. Число бюллетеней, полученных комиссией	380	270	550	210	231	255	2041
3. Число бюллетеней, выданных досрочно	0	3	0	0	1	0	2
4. в том числе выдано досрочно в ОИК (ТИК)	0	0	0	0	0	0	0
5. Число погашенных бюллетеней	49	17	131	24	88	142	1520
6. Число бюллетеней, выданных на участке	331	208	419	186	133	97	359
7. Число бюллетеней, выданных вне участка	0	42	0	0	9	16	160
8. Обнаружено бюллетеней в переносных ящиках	0	42	0	0	9	16	160
9. Обнаружено бюллетеней в стационарных ящиках	331	211	419	186	134	97	361
10. Число действительных бюллетеней	329	250	416	184	143	111	516
11. Недействительных бюллетеней, в том числе	2	3	3	2	0	2	5
12. на основании п.14 ст.43 закона	0	0	0	0	0	0	0
13. бюллетеней не содержащих отметок	1	1	1	2	0	0	3
АКСЮТА Александр Леонтьевич	51	17	58	27	7	10	256
ГУДИМОВ Александр Николаевич *	148	173	238	56	85	35	81
ДАНИЧКИН Виктор Иванович	18	7	22	8	5	2	53
КОРЫГИН Александр Алексеевич	27	15	37	15	42	60	94
Против всех вариантов	85	38	61	78	4	4	32

ИЗБИРАТЕЛЬНЫЙ ОКРУГ N 25

Приняли участие 25.20%

Выборы в областное Собрание депутатов	Кол-во	%%	№ участковой избирательной комиссии															
			1120	1121	1122	1123	1124	1125	1126	1127	1128	1129	1130	1131	1132	1133	1134	1135
1. Число избирателей, внесенных в список	26706		276	56	100	933	26	100	571	85	523	113	141	67	36	347	135	311
2. Число бюллетеней, полученных комиссией	26951		281	57	100	900	27	95	510	85	500	120	130	70	43	420	130	300
3. Число бюллетеней, выданных досрочно	470		3	0	24	0	0	0	12	0	0	0	0	0	0	8	0	2
4. в том числе выдано досрочно в ОИК (ТИК)	24		0	0	0	0	0	0	0	0	0	0	0	0	0	0	0	0
5. Число погашенных бюллетеней	20238		201	27	57	824	2	7	328	21	396	67	83	30	14	318	73	205
6. Число бюллетеней, выданных на участке	6021		70	30	19	64	25	88	162	64	104	53	47	40	29	94	57	82
7. Число бюллетеней, выданных вне участка	246		7	0	0	12	0	0	8	0	0	0	0	0	0	0	0	11
8. Обнаружено бюллетеней в переносных ящиках	246		7	0	0	12	0	0	8	0	0	0	0	0	0	0	0	11
9. Обнаружено бюллетеней в стационарных ящиках	6483		73	30	43	64	25	88	174	64	104	53	47	40	29	102	57	84
10. Число действительных бюллетеней	6646		80	30	41	76	24	88	179	63	104	51	47	39	27	102	55	94
11. Недействительных бюллетеней, в том числе	83		0	0	2	0	1	0	3	1	0	2	0	1	2	0	2	1
12. на основании п.14 ст.43 закона	0		0	0	0	0	0	0	0	0	0	0	0	0	0	0	0	0
13. бюллетеней не содержащих отметок	6		0	0	0	0	0	0	0	0	0	0	0	0	0	0	0	0
БЕЛАК Олег Онуфриевич	1202	17.86%	3	7	13	10	1	2	15	3	3	5	13	0	1	10	12	6
САБЛИН Александр Иванович *	2843	42.25%	26	3	5	38	16	36	90	42	39	33	25	14	9	61	23	57
ХАБАРОВ Владимир Викторович	1782	26.48%	40	9	4	14	5	42	68	12	36	13	6	23	8	24	11	21
ХУДАВЕРДИЕВ Рафаел Зарбалы-оглы	44	0.65%	1	0	2	0	0	0	1	0	1	0	0	0	0	0	0	0
Против всех вариантов	775	11.52%	10	11	17	14	2	8	5	6	25	0	3	2	9	7	9	10

ИЗБИРАТЕЛЬНЫЙ ОКРУГ N 25

Приняли участие 25.20%

Выборы в областное Собрание депутатов	№ участковой избирательной комиссии																	
	1136	1137	1138	1139	1140	1141	1142	1143	1144	1145	1146	1147	1148	1149	1150	1151	1152	1153
1. Число избирателей, внесенных в список	512	97	106	202	34	216	129	320	393	237	95	979	612	175	192	450	518	421
2. Число бюллетеней, полученных комиссией	500	95	105	200	35	239	140	320	400	230	94	1005	541	190	201	409	490	500
3. Число бюллетеней, выданных досрочно	3	0	0	0	0	14	7	3	2	0	0	84	33	2	40	36	51	0
4. в том числе выдано досрочно в ОИК (ТИК)	0	0	0	0	0	0	0	0	1	0	0	0	0	0	0	0	0	0
5. Число погашенных бюллетеней	342	47	41	90	10	155	56	227	222	161	32	675	337	112	9	198	347	381
6. Число бюллетеней, выданных на участке	132	48	64	110	25	70	73	79	175	69	60	227	171	57	152	175	92	106
7. Число бюллетеней, выданных вне участка	23	0	0	0	0	0	4	11	2	0	2	19	0	19	0	0	0	13
8. Обнаружено бюллетеней в переносных ящиках	23	0	0	0	0	0	4	11	2	0	2	19	0	19	0	0	0	13
9. Обнаружено бюллетеней в стационарных ящиках	135	48	64	110	25	84	80	82	176	69	60	311	204	59	192	211	143	106
10. Число действительных бюллетеней	155	47	64	108	25	83	84	91	173	67	62	326	198	78	192	209	141	116
11. Недействительных бюллетеней, в том числе	3	1	0	2	0	1	0	2	5	2	0	4	6	0	0	2	2	3
12. на основании п.14 ст.43 закона	0	0	0	0	0	0	0	0	0	0	0	0	0	0	0	0	0	0
13. бюллетеней не содержащих отметок	0	0	0	0	0	1	0	0	0	0	0	1	2	0	0	0	0	1
БЕЛАК Олег Онуфриевич	16	0	12	32	0	24	4	14	25	17	23	121	7	4	6	8	50	57
САБЛИН Александр Иванович *	74	29	16	20	7	27	16	42	70	20	11	88	26	6	167	97	19	26
ХАБАРОВ Владимир Викторович	46	14	27	49	13	29	51	30	47	22	25	92	128	52	14	63	56	21
ХУДАВЕРДИЕВ Рафаел Зарбалы-оглы	0	0	1	0	1	0	1	1	2	0	0	0	0	1	0	2	1	0
Против всех вариантов	19	4	8	7	4	3	12	4	29	8	3	25	37	15	5	39	15	12

ИЗБИРАТЕЛЬНЫЙ ОКРУГ N 25

Приняли участие 25.20%

Выборы в областное Собрание депутатов	№ участковой избирательной комиссии																	
	1154	1155	1156	1157	1158	1159	1160	1161	1162	1163	1164	1165	1166	1167	1168	1169	1170	1171
1. Число избирателей, внесенных в список	357	253	409	1762	1473	307	549	667	124	703	1347	750	679	1292	574	1015	932	376
2. Число бюллетеней, полученных комиссией	300	231	450	1800	1350	300	700	660	110	710	1360	760	700	1320	572	1000	900	400
3. Число бюллетеней, выданных досрочно	12	0	0	4	61	0	26	3	5	1	8	4	3	2	0	1	5	0
4. в том числе выдано досрочно в ОИК (ТИК)	0	0	0	4	0	0	0	0	3	1	5	1	3	2	0	0	2	0
5. Число погашенных бюллетеней	148	158	330	1616	1092	213	546	504	962	543	1079	616	618	995	466	822	793	321
6. Число бюллетеней, выданных на участке	140	73	103	184	157	87	128	143	146	162	273	141	81	318	94	177	104	62
7. Число бюллетеней, выданных вне участка	0	0	17	0	40	0	0	10	0	5	5	0	1	7	12	0	0	17
8. Обнаружено бюллетеней в переносных ящиках	0	0	17	0	40	0	0	10	0	5	5	0	1	7	12	0	0	17
9. Обнаружено бюллетеней в стационарных ящиках	152	73	103	184	218	87	154	146	151	163	281	145	84	318	94	178	109	62
10. Число действительных бюллетеней	151	71	118	183	256	86	153	155	150	166	285	144	84	323	105	175	108	76
11. Недействительных бюллетеней, в том числе	1	2	2	1	2	1	1	1	1	2	1	1	1	2	1	3	1	3
12. на основании п.14 ст.43 закона	0	0	0	0	0	0	0	0	0	0	0	0	0	0	0	0	0	0
13. бюллетеней не содержащих отметок	0	0	0	0	0	0	0	1	0	0	0	0	0	0	0	0	0	0
БЕЛАК Олег Онуфриевич	14	8	6	74	56	14	52	41	29	26	40	26	17	72	25	28	32	17
САБЛИН Александр Иванович *	55	21	67	76	125	39	47	89	80	98	143	53	45	135	54	112	56	25
ХАБАРОВ Владимир Викторович	68	31	19	25	30	15	33	17	21	29	74	37	14	63	20	20	13	21
ХУДАВЕРДИЕВ Рафаел Зарбалы-оглы	6	0	1	0	1	1	1	1	2	1	1	1	0	1	0	0	0	2
Против всех вариантов	8	11	25	8	44	17	20	7	18	12	27	27	8	52	6	15	7	11

ИЗБИРАТЕЛЬНЫЙ ОКРУГ N 25

Приняли участие 25.20%

Выборы в областное Собрание депутатов	№ участковой избирательной комиссии			
	1172	1173	1174	1175
1. Число избирателей, внесенных в список	1341	282	875	131
2. Число бюллетеней, полученных комиссией	1505	260	901	200
3. Число бюллетеней, выданных досрочно	3	1	7	0
4. в том числе выдано досрочно в ОИК (ТИК)	0	1	1	0
5. Число погашенных бюллетеней	1278	229	745	69
6. Число бюллетеней, выданных на участке	224	31	149	131
7. Число бюллетеней, выданных вне участка	0	0	1	0
8. Обнаружено бюллетеней в переносных ящиках	0	0	1	0
9. Обнаружено бюллетеней в стационарных ящиках	227	32	155	131
10. Число действительных бюллетеней	224	32	153	129
11. Недействительных бюллетеней, в том числе	3	0	3	2
12. на основании п.14 ст.43 закона	0	0	0	0
13. бюллетеней не содержащих отметок	0	0	0	0
БЕЛАК Олег Онуфриевич	20	9	24	48
САБЛИН Александр Иванович *	119	12	78	36
ХАБАРОВ Владимир Викторович	54	4	37	22
ХУДАВЕРДИЕВ Рафаел Зарбалы-оглы	4	1	0	5
Против всех вариантов	27	6	14	18

ИЗБИРАТЕЛЬНЫЙ ОКРУГ N 26
Приняли участие 44.10%

Выборы в областное Собрание депутатов	Кол-во	%%	№ участковой избирательной комиссии														
			673	676	677	678	679	680	681	682	683	684	685	686	687	688	689
1. Число избирателей, внесенных в список	30214		2913	1733	2117	1961	1937	2077	1442	1415	1897	1898	2224	2642	1903	1885	2170
2. Число бюллетеней, полученных комиссией	28100		2800	1600	2000	1800	1800	1900	1300	1300	1700	1800	2100	2500	1800	1700	2000
3. Число бюллетеней, выданных досрочно	330		26	15	24	37	13	18	26	18	27	12	27	17	10	30	30
4. в том числе выдано досрочно в ОИК (ТИК)	55		5	4	7	11	2	4	5	0	2	0	5	0	2	4	4
5. Число погашенных бюллетеней	14769		1483	724	962	897	898	989	724	733	826	1009	1146	1441	1060	825	1052
6. Число бюллетеней, выданных на участке	12876		1284	862	1017	855	883	878	547	547	830	761	916	1030	716	845	905
7. Число бюллетеней, выданных вне участка	180		12	3	4	22	8	19	8	2	19	18	16	12	16	4	17
8. Обнаружено бюллетеней в переносных ящиках	180		12	3	4	22	8	19	8	2	19	18	16	12	16	4	17
9. Обнаружено бюллетеней в стационарных ящиках	13144		1289	873	1021	892	890	894	573	564	855	773	943	1047	726	869	935
10. Число действительных бюллетеней	13048		1279	870	1007	883	872	888	569	555	834	778	948	1033	729	860	943
11. Недействительных бюллетеней, в том числе	276		22	6	18	31	26	25	12	11	40	13	11	26	13	13	9
12. на основании п.14 ст.43 закона	0		0	0	0	0	0	0	0	0	0	0	0	0	0	0	0
13. бюллетеней не содержащих отметок	140		22	2	0	16	15	12	7	0	30	13	4	0	9	7	3
ЖИЛИНА Светлана Григорьевна	1602	12.02%	144	102	90	155	126	104	49	83	113	79	130	126	87	92	122
КРУПЧАК Владимир Ярославович *	10475	78.62%	1028	701	830	666	669	721	484	433	642	652	755	834	587	709	764
СЫЧЕВ Николай Павлович	540	4.05%	65	34	38	29	57	38	16	22	39	34	39	32	26	37	34
Против всех вариантов	431	3.23%	42	33	49	33	20	25	20	17	40	13	24	41	29	22	23

ИЗБИРАТЕЛЬНЫЙ ОКРУГ N 27

Приняли участие 28.07%

Выборы в областное Собрание депутатов	Кол-во	%%	№ участковой избирательной комиссии																								
			695	696	697	698	699	700	701	702	703	704	705	706	707	711	712	713	714	715	716	181	229	406	216	187	104
1. Число избирателей, внесенных в список	25536		1619	1709	1289	2013	1496	1887	1649	1622	1320	1744	386	1076	411	239	98	209	207	788	637	176	223	420	215	183	101
2. Число бюллетеней, полученных комиссией	24656		1500	1600	1200	1900	1450	1900	1600	1550	1200	1650	360	1000	414	235	97	204	200	816	640	0	0	0	0	0	0
3. Число бюллетеней, выданных досрочно	155		4	4	2	14	17	13	12	18	5	6	0	1	20	3	0	0	2	0	4	0	0	0	0	0	0
4. в том числе выдано досрочно в ОИК (ТИК)	20		0	0	0	2	8	3	2	3	1	1	0	0	0	0	0	0	0	0	0	64	69	208	92	80	44
5. Число погашенных бюллетеней	17499		1103	1301	979	1417	1106	1504	1183	1225	942	1358	244	722	246	108	31	64	37	439	404	110	129	189	107	103	53
6. Число бюллетеней, выданных на участке	5885		294	259	197	419	321	373	324	304	226	264	57	225	107	116	61	90	93	253	182	2	25	23	16	0	4
7. Число бюллетеней, выданных вне участка	1137		99	36	22	52	14	13	83	6	28	23	59	52	41	8	5	50	68	124	50	2	25	23	16	0	4
8. Обнаружено бюллетеней в переносных ящиках	1137		99	36	22	52	14	13	83	6	28	23	59	52	41	8	5	50	68	124	50	110	129	189	107	103	53
9. Обнаружено бюллетеней в стационарных ящиках	6030		292	263	199	433	338	386	334	322	231	270	57	225	127	118	61	90	95	253	186	110	152	212	121	102	57
10. Число действительных бюллетеней	7067		387	296	220	478	349	395	414	325	248	288	116	267	167	123	66	137	162	370	233	2	2	0	2	1	0
11. Недействительных бюллетеней, в том числе	100		4	3	1	7	3	4	3	3	11	5	0	10	1	3	0	3	1	7	3	0	0	0	0	0	0
12. на основании п.14 ст.43 закона	0		0	0	0	0	0	0	0	0	0	0	0	0	0	0	0	0	0	0	0	0	2	0	1	0	0
13. бюллетеней не содержащих отметок	30		1	0	0	2	1	1	0	2	3	2	0	2	0	1	0	0	0	7	0	0	10	1	9	10	1
ВОРОБЬЕВ Владимир Александрович	408	5.69%	21	21	22	28	29	44	39	32	12	34	5	9	4	7	4	6	5	8	4	0	6	1	1	0	0
ГАЛИБИН Анатолий Степанович	239	3.33%	37	12	12	14	12	9	23	22	14	12	14	9	5	1	0	1	0	9	4	0	19	4	14	4	1
ГОРБОВ Владимир Александрович	824	11.50%	40	38	39	94	70	68	58	69	38	28	8	21	18	9	3	52	18	55	14	1	0	2	1	4	0
КАРЕЛЬСКИХ Валерий Иванович	230	3.21%	18	12	18	3	4	5	9	6	4	19	23	20	9	15	18	9	0	5	0	0	6	2	7	16	1
ЛЯЛЮШКИН Сергей Григорьевич	385	5.37%	16	12	11	25	24	20	21	8	12	13	6	25	21	18	5	5	7	21	8	1	1	1	0	3	0
МАНЬЯКОВ Яков Иванович	180	2.51%	17	11	13	10	12	26	19	4	10	8	0	5	2	2	0	3	1	3	7	80	33	118	4	6	31
НОВОСЕЛОВ Александр Юрьевич *	1479	20.64%	48	14	11	49	16	30	38	12	47	43	9	13	7	4	1	5	100	104	129	1	5	0	8	7	1
ТРЕТЬЯКОВА Галина Александровна	410	5.72%	34	33	13	59	23	40	23	19	14	12	11	15	4	3	0	2	7	11	5	10	27	12	14	18	5
УШАКОВ Сергей Константинович	579	8.08%	26	39	17	22	23	33	32	28	13	26	3	7	41	8	26	22	2	12	17	1	9	3	4	7	1
ШАХОВА Татьяна Евгеньевна	311	4.34%	27	16	15	11	12	23	30	12	18	16	3	44	7	0	0	1	2	7	4	0	8	44	1	5	2
ШТИН Юрий Викторович	611	8.53%	21	34	14	48	36	26	32	47	24	28	3	27	6	17	5	15	3	54	6	6	5	5	29	5	7
ЮШКОВ Александр Иванович	619	8.64%	42	24	16	52	46	29	51	39	23	27	12	28	16	15	3	9	5	42	10	10	23	19	29	17	7
Против всех вариантов	792	11.05%	40	30	19	63	42	42	39	27	19	22	19	44	27	24	1	7	12	39	25						

ИЗБИРАТЕЛЬНЫЙ ОКРУГ N 27

Приняли участие 28.07%

Выборы в областное Собрание депутатов	№ участковой избирательной комиссии					
	803	1340	723	564	170	214
1. Число избирателей, внесенных в список	800	1342	727	570	168	215
2. Число бюллетеней, полученных комиссией	4	11	7	2	2	4
3. Число бюллетеней, выданных досрочно	0	0	0	0	0	0
4. в том числе выдано досрочно в ОИК (ТИК)	586	986	461	325	76	95
5. Число погашенных бюллетеней	181	321	183	179	81	84
6. Число бюллетеней, выданных на участке	29	24	76	64	9	32
7. Число бюллетеней, выданных вне участка	29	24	76	64	9	32
8. Обнаружено бюллетеней в переносных ящиках	185	332	190	181	83	88
9. Обнаружено бюллетеней в стационарных ящиках	210	349	264	242	87	120
10. Число действительных бюллетеней	4	7	2	3	5	0
11. Недействительных бюллетеней, в том числе	0	0	0	0	0	0
12. на основании п.14 ст.43 закона	2	2	0	0	1	0
13. бюллетеней не содержащих отметок	6	14	8	9	2	4
ВОРОБЬЕВ Владимир Александрович	5	1	4	9	1	1
ГАЛИБИН Анатолий Степанович	8	21	1	3	5	4
ГОРБОВ Владимир Александрович	5	10	7	0	2	1
КАРЕЛЬСКИХ Валерий Иванович	13	5	17	6	27	7
ЛЯЛЮШКИН Сергей Григорьевич	1	1	2	15	2	0
МАНЬЯКОВ Яков Иванович	109	167	93	89	11	58
НОВОСЕЛОВ Александр Юрьевич *	9	16	12	2	17	4
ТРЕТЬЯКОВА Галина Александровна	12	54	4	6	6	14
УШАКОВ Сергей Константинович	8	2	20	5	1	2
ШАХОВА Татьяна Евгеньевна	8	13	52	25	0	7
ШТИН Юрий Викторович	5	7	18	39	1	3
ЮШКОВ Александр Иванович	21	38	26	34	12	15
Против всех вариантов						

ИЗБИРАТЕЛЬНЫЙ ОКРУГ N 28

Приняли участие 23.00%

Выборы в областное Собрание депутатов	Кол-во	%%	№ участковой избирательной комиссии														
			729	730	731	732	733	734	735	736	737	738	739	740	741	742	743
1. Число избирателей, внесенных в список	30830		2751	2565	1814	2075	3229	3690	1589	1600	604	461	220	448	110	562	314
2. Число бюллетеней, полученных комиссией	29950		2600	2500	1700	2000	3000	3700	1500	1600	600	450	200	440	110	550	320
3. Число бюллетеней, выданных досрочно	496		42	7	8	7	3	0	0	0	0	0	3	29	0	0	0
4. в том числе выдано досрочно в ОИК (ТИК)	13		2	2	4	4	1	0	0	0	0	0	0	0	0	0	0
5. Число погашенных бюллетеней	22868		2008	2095	1350	1615	2643	3026	1034	1179	404	302	119	281	54	442	270
6. Число бюллетеней, выданных на участке	6099		519	397	306	356	344	657	408	356	170	123	73	128	56	108	48
7. Число бюллетеней, выданных вне участка	500		33	3	40	26	11	17	58	65	26	25	5	2	0	0	2
8. Обнаружено бюллетеней в переносных ящиках	500		33	3	40	26	11	17	58	65	26	25	5	2	0	0	2
9. Обнаружено бюллетеней в стационарных ящиках	6592		560	404	314	363	347	657	408	354	170	123	76	157	56	108	48
10. Число действительных бюллетеней	6912		567	394	347	384	352	663	456	406	186	137	79	157	55	105	49
11. Недействительных бюллетеней, в том числе	180		26	13	7	5	6	11	10	13	10	11	2	2	1	3	1
12. на основании п.14 ст.43 закона	0		0	0	0	0	0	0	0	0	0	0	0	0	0	0	0
13. бюллетеней не содержащих отметок	19		3	2	0	0	0	1	2	4	0	0	1	0	0	1	0
ГОРБУНОВ Сергей Викторович	2588	36.49%	257	144	166	157	142	176	132	163	130	71	39	77	18	36	20
ГРУШАНКОВ Сергей Васильевич	535	7.54%	38	33	31	28	24	75	18	23	8	6	5	9	2	6	2
ДЬЯЧКОВА Татьяна Ивановна *	2955	41.67%	211	149	110	161	124	338	264	171	25	49	25	57	35	41	19
Против всех вариантов	834	11.76%	61	68	40	38	62	74	42	49	23	11	10	14	0	22	8

ИЗБИРАТЕЛЬНЫЙ ОКРУГ N 28

Приняли участие 23.00%

Выборы в областное Собрание депутатов	№ участковой избирательной комиссии															№	
	744	745	746	747	748	749	750	751	752	753	754	755	756	757	758	759	760
1. Число избирателей, внесенных в список	124	2352	199	231	433	276	196	235	502	137	175	528	152	451	411	398	463
2. Число бюллетеней, полученных комиссией	110	2300	200	230	440	280	200	240	500	140	160	520	150	450	400	400	500
3. Число бюллетеней, выданных досрочно	0	0	18	5	0	0	29	72	78	0	0	29	31	9	61	24	0
4. в том числе выдано досрочно в ОИК (ТИК)	0	0	0	0	0	0	0	0	0	0	0	0	0	0	0	0	0
5. Число погашенных бюллетеней	31	2021	114	118	368	193	126	96	360	77	98	356	52	348	234	238	384
6. Число бюллетеней, выданных на участке	71	278	54	97	62	75	42	72	62	60	62	98	67	73	93	116	115
7. Число бюллетеней, выданных вне участка	8	1	14	10	10	12	3	0	0	3	0	37	0	20	12	22	1
8. Обнаружено бюллетеней в переносных ящиках	8	1	14	10	10	12	3	0	0	3	0	37	0	20	12	22	1
9. Обнаружено бюллетеней в стационарных ящиках	71	278	72	102	62	75	71	144	140	60	62	127	98	82	154	140	115
10. Число действительных бюллетеней	76	269	86	106	70	87	74	142	136	60	61	161	98	99	162	160	115
11. Недействительных бюллетеней, в том числе	3	10	0	6	2	0	0	2	4	3	1	3	0	3	4	2	1
12. на основании п.14 ст.43 закона	0	0	0	0	0	0	0	0	0	0	0	0	0	0	0	0	0
13. бюллетеней не содержащих отметок	0	2	0	0	0	0	0	0	0	0	0	0	0	1	1	0	0
ГОРБУНОВ Сергей Викторович	28	60	28	21	23	16	28	61	42	15	15	53	38	41	87	70	26
ГРУШАНКОВ Сергей Васильевич	6	14	19	9	6	2	6	21	13	6	7	13	15	6	23	7	2
ДЬЯЧКОВА Татьяна Ивановна *	36	132	32	59	31	62	28	51	62	33	33	79	38	45	41	66	65
Против всех вариантов	6	63	7	17	10	7	12	9	19	6	6	16	7	7	11	17	22

ИЗБИРАТЕЛЬНЫЙ ОКРУГ N 28

Приняли участие 23.00%

Выборы в областное Собрание депутатов	участковой избирательной комиссии					
	761	762	763	764	765	766
1. Число избирателей, внесенных в список	212	150	175	126	506	366
2. Число бюллетеней, полученных комиссией	200	140	166	130	494	330
3. Число бюллетеней, выданных досрочно	1	3	2	0	18	17
4. в том числе выдано досрочно в ОИК (ТИК)	0	0	0	0	0	0
5. Число погашенных бюллетеней	104	26	71	37	358	236
6. Число бюллетеней, выданных на участке	90	95	83	93	116	76
7. Число бюллетеней, выданных вне участка	5	16	10	0	2	1
8. Обнаружено бюллетеней в переносных ящиках	5	16	10	0	2	1
9. Обнаружено бюллетеней в стационарных ящиках	91	98	85	93	134	93
10. Число действительных бюллетеней	94	111	94	91	131	92
11. Недействительных бюллетеней, в том числе	2	3	1	2	5	2
12. на основании п.14 ст.43 закона	0	0	0	0	0	0
13. бюллетеней не содержащих отметок	0	0	1	0	0	0
ГОРБУНОВ Сергей Викторович	30	22	29	41	63	23
ГРУШАНКОВ Сергей Васильевич	5	6	22	11	3	5
ДЬЯЧКОВА Татьяна Ивановна *	43	62	38	33	53	54
Против всех вариантов	16	21	5	6	12	10

ИЗБИРАТЕЛЬНЫЙ ОКРУГ N 29

Приняли участие 48.70%

Выборы в областное Собрание депутатов	Кол-во	%%	№ участковой избирательной комиссии															
			767	768	769	770	771	772	773	774	775	776	777	778	779	780	781	782
1. Число избирателей, внесенных в список	24271		467	804	363	251	301	562	346	848	944	205	109	419	359	792	310	487
2. Число бюллетеней, полученных комиссией	21914		440	740	340	230	280	520	320	790	890	200	100	374	330	715	275	435
3. Число бюллетеней, выданных досрочно	214		5	14	2	2	1	2	3	5	4	0	3	1	2	1	6	1
4. в том числе выдано досрочно в ОИК (ТИК)	35		2	0	0	0	0	0	0	0	0	0	0	0	0	0	0	0
5. Число погашенных бюллетеней	10128		71	250	130	42	92	251	91	442	530	65	11	86	147	275	36	200
6. Число бюллетеней, выданных на участке	10590		326	465	208	158	184	266	215	292	320	123	78	244	160	421	207	212
7. Число бюллетеней, выданных вне участка	1017		40	11	0	28	3	1	11	51	36	12	8	43	21	18	26	22
8. Обнаружено бюллетеней в переносных ящиках	1017		40	11	0	28	3	1	11	51	36	12	8	43	21	18	26	22
9. Обнаружено бюллетеней в стационарных ящиках	10802		331	479	210	160	185	268	218	297	324	123	81	245	162	421	213	212
10. Число действительных бюллетеней	11670		370	490	206	184	188	268	227	341	359	134	89	284	179	436	238	228
11. Недействительных бюллетеней, в том числе	149		1	0	4	4	0	1	2	7	1	1	0	4	4	3	1	6
12. на основании п.14 ст.43 закона	0		0	0	0	0	0	0	0	0	0	0	0	0	0	0	0	0
13. бюллетеней не содержащих отметок	17		1	0	0	2	0	0	0	0	0	1	0	0	0	0	0	1
БОТОВ Валентин Николаевич	156	1.32%	1	1	2	1	1	2	1	3	2	0	1	3	2	4	0	11
ИСАКОВ Николай Алексеевич *	6331	53.57%	347	452	173	170	157	80	85	262	136	52	56	221	86	277	173	146
МЕДВЕДЕВА Ольга Тимофеевна	2637	22.31%	20	30	21	11	19	130	102	47	173	72	27	41	69	59	29	43
ЯРЬГИН Александр Капитонович	1866	15.79%	1	4	7	2	7	46	25	20	37	10	5	10	17	75	27	19
Против всех вариантов	680	5.75%	1	3	3	0	4	10	14	9	11	0	0	9	5	21	9	9

ИЗБИРАТЕЛЬНЫЙ ОКРУГ N 29

Приняли участие 48.70%

Выборы в областное Собрание депутатов	№ участковой избирательной комиссии																	
	783	784	785	786	787	788	789	790	791	792	793	794	795	796	797	798	799	800
1. Число избирателей, внесенных в список	164	430	574	1854	1485	429	1054	85	178	438	615	1183	526	1293	330	218	325	283
2. Число бюллетеней, полученных комиссией	143	380	525	1620	1300	375	970	80	155	396	555	1060	475	1170	297	185	290	255
3. Число бюллетеней, выданных досрочно	0	10	9	35	35	2	21	0	0	2	0	0	2	21	5	2	1	1
4. в том числе выдано досрочно в ОИК (ТИК)	0	0	0	12	15	0	2	0	0	1	0	0	0	1	0	1	0	1
5. Число погашенных бюллетеней	50	95	194	750	663	139	756	31	91	194	238	760	196	597	160	21	60	136
6. Число бюллетеней, выданных на участке	79	241	303	828	596	202	195	49	64	125	304	289	254	536	132	108	190	107
7. Число бюллетеней, выданных вне участка	14	34	19	19	21	32	0	0	0	76	13	11	23	17	0	55	39	12
8. Обнаружено бюллетеней в переносных ящиках	14	34	19	19	21	32	0	0	0	76	13	11	23	17	0	55	39	12
9. Обнаружено бюллетеней в стационарных ящиках	79	251	312	863	631	204	216	49	64	127	304	289	256	557	137	110	191	108
10. Число действительных бюллетеней	92	279	328	876	641	229	214	49	63	202	303	297	277	564	135	164	228	119
11. Недействительных бюллетеней, в том числе	1	6	3	6	11	7	2	0	1	1	14	3	2	10	2	1	2	1
12. на основании п.14 ст.43 закона	0	0	0	0	0	0	0	0	0	0	0	0	0	0	0	0	0	0
13. бюллетеней не содержащих отметок	0	0	1	0	1	3	1	0	0	0	3	0	0	0	0	0	0	0
БОТОВ Валентин Николаевич	3	4	17	5	10	0	5	0	1	3	3	2	1	6	2	0	1	10
ИСАКОВ Николай Алексеевич *	40	166	241	670	492	185	134	21	29	110	48	92	30	79	38	60	127	31
МЕДВЕДЕВА Ольга Тимофеевна	21	83	32	76	60	23	23	8	12	38	185	126	82	87	48	38	56	28
ЯРЬГИН Александр Капитонович	19	9	26	98	60	14	39	3	17	40	59	58	152	340	30	55	18	28
Против всех вариантов	9	17	12	27	19	7	13	17	4	11	8	19	12	52	17	11	26	22

ИЗБИРАТЕЛЬНЫЙ ОКРУГ N 29

Приняли участие 48.70%

Выборы в областное Собрание депутатов	№ участковой избирательной комиссии														
	801	802	803	804	805	806	807	808	809	810	811	812	813	814	815
1. Число избирателей, внесенных в список	167	140	158	100	312	104	170	96	430	90	156	366	1696	1093	162
2. Число бюллетеней, полученных комиссией	155	125	140	95	285	95	165	88	386	84	137	328	1500	980	141
3. Число бюллетеней, выданных досрочно	2	0	0	0	2	0	1	0	0	0	0	1	4	5	1
4. в том числе выдано досрочно в ОИК (ТИК)	0	0	0	0	0	0	0	0	0	0	0	0	0	0	0
5. Число погашенных бюллетеней	37	41	48	20	96	31	65	25	181	18	43	164	861	628	20
6. Число бюллетеней, выданных на участке	104	77	76	57	149	34	89	32	168	66	91	144	620	332	70
7. Число бюллетеней, выданных вне участка	12	7	16	18	38	30	10	31	37	0	3	19	15	15	50
8. Обнаружено бюллетеней в переносных ящиках	12	7	16	18	38	30	10	31	37	0	3	19	15	15	50
9. Обнаружено бюллетеней в стационарных ящиках	106	77	76	57	151	34	90	32	168	66	91	145	624	337	71
10. Число действительных бюллетеней	116	84	90	73	188	64	100	61	202	65	91	163	625	349	118
11. Недействительных бюллетеней, в том числе	2	0	2	2	1	0	0	2	3	1	3	1	14	3	3
12. на основании п.14 ст.43 закона	0	0	0	0	0	0	0	0	0	0	0	0	0	0	0
13. бюллетеней не содержащих отметок	0	0	0	0	0	0	0	0	0	0	0	0	3	0	0
БОТОВ Валентин Николаевич	0	1	1	1	5	1	2	2	3	1	1	8	12	5	5
ИСАКОВ Николай Алексеевич *	61	65	47	9	117	32	16	14	16	18	16	53	231	132	38
МЕДВЕДЕВА Ольга Тимофеевна	39	8	23	29	22	21	39	31	107	29	27	38	182	80	43
ЯРЫГИН Александр Капитонович	8	5	11	23	32	5	28	8	50	0	39	59	119	87	15
Против всех вариантов	8	5	8	11	12	5	15	6	26	17	8	5	81	45	17

ИЗБИРАТЕЛЬНЫЙ ОКРУГ N 30
Приняли участие 22.72%

Выборы в областное Собрание депутатов	Кол-во	%%	№ участковой избирательной комиссии																				№ участково			
			816	817	818	819	820	821	822	823	824	825	826	827	828	829	830	831	832	833	834	835		836	840	841
1. Число избирателей, внесенных в список	28433		2094	803	346	351	180	787	467	549	2021	2301	2052	255	868	145	148	2327	1568	1336	1398	2229	574	2168	443	613
2. Число бюллетеней, полученных комиссией	27170		1900	700	320	330	160	730	430	500	1900	2200	2000	230	850	130	140	2200	1500	1400	1300	2200	530	2100	420	600
3. Число бюллетеней, выданных досрочно	54		11	0	2	0	0	0	0	0	5	7	3	0	0	0	0	1	5	4	2	12	0	0	1	0
4. в том числе выдано досрочно в ОИК (ТИК)	10		0	0	0	0	0	0	0	0	0	0	0	0	0	0	0	0	2	1	2	5	0	0	0	0
5. Число погашенных бюллетеней	20685		1201	387	197	219	40	476	285	268	1561	1885	1744	110	710	68	102	1849	1270	1035	1054	1725	380	1733	310	356
6. Число бюллетеней, выданных на участке	6064		672	313	111	107	120	224	134	226	330	288	251	120	124	55	38	334	219	311	220	458	150	316	77	200
7. Число бюллетеней, выданных вне участка	377		16	0	10	4	0	30	11	6	4	20	2	0	16	7	0	16	8	51	26	10	0	51	32	44
8. Обнаружено бюллетеней в переносных ящиках	377		16	0	10	4	0	30	11	6	4	20	2	0	16	7	0	16	8	51	26	10	0	51	32	44
9. Обнаружено бюллетеней в стационарных ящиках	6084		681	313	113	107	120	224	134	226	334	295	254	120	124	55	38	335	219	315	219	448	150	316	78	200
10. Число действительных бюллетеней	6374		691	308	122	110	116	254	145	225	334	314	253	120	137	60	38	338	226	364	239	451	150	358	108	240
11. Недействительных бюллетеней, в том числе	87		6	5	1	1	4	0	0	7	4	1	3	0	3	2	0	13	1	2	6	7	0	9	2	4
12. на основании п.14 ст.43 закона	0		0	0	0	0	0	0	0	0	0	0	0	0	0	0	0	0	0	0	0	0	0	0	0	0
13. бюллетеней не содержащих отметок	30		2	0	0	0	4	0	0	0	0	0	0	0	0	2	0	13	1	2	3	0	0	3	0	0
БАГРЕЦОВ Вячеслав Александрович	255	3.95%	2	3	2	0	0	2	6	5	63	50	51	8	8	4	3	2	0	6	5	10	0	9	2	8
БАТУРИН Николай Алексеевич	209	3.23%	4	3	10	10	3	13	5	7	2	6	5	6	3	0	0	16	10	11	21	18	13	14	4	7
БЕССОНОВ Виктор Иванович	690	10.68%	114	116	24	32	21	53	22	9	13	11	12	4	7	11	0	41	22	22	18	34	4	47	1	17
БУГАЕВ Владимир Иванович	604	9.35%	84	22	6	3	16	15	59	51	6	11	12	49	8	2	0	12	5	7	7	6	12	13	4	51
ЕЖКОВА Ольга Витальевна	445	6.89%	4	5	3	9	0	14	3	6	38	23	17	14	15	3	0	46	25	56	20	61	18	40	11	0
КАБАКОВ Виктор Анатольевич	662	10.25%	5	14	5	11	2	28	10	13	78	86	42	7	12	5	10	31	23	17	49	15	41	11	20	10
МАКАРОВ Николай Александрович	372	5.76%	1	3	1	1	0	5	1	17	16	6	7	3	4	0	0	53	34	57	30	64	11	47	1	3
НЕЧАЕВ Александр Федорович *	1614	24.98%	429	105	41	22	51	46	25	21	28	19	19	4	17	13	2	63	33	75	28	88	4	69	23	111
НЕЧАЕВА Нина Федоровна	693	10.73%	11	7	11	8	14	38	5	21	20	36	21	4	33	6	11	51	45	67	28	88	8	67	35	21
НИКОЛАЕВ Николай Дмитриевич	315	4.88%	7	0	0	7	0	27	1	27	42	37	41	11	17	5	2	5	13	17	8	25	14	4	2	0
ТАНЦЮРА Анатолий Петрович	50	0.77%	2	0	1	1	0	0	0	2	2	7	6	1	7	4	0	1	3	3	3	2	2	2	0	0
Против всех вариантов	465	7.20%	28	30	18	6	9	13	8	46	26	22	20	9	6	7	10	17	13	26	22	40	23	35	5	12

ИЗБИРАТЕЛЬНЫЙ ОКРУГ N 30
Приняли участие 22.72%

Выборы в областное Собрание депутатов	в избирательной комиссии	
	859	860
1. Число избирателей, внесенных в список	731	1679
2. Число бюллетеней, полученных комиссией	700	1700
3. Число бюллетеней, выданных досрочно	1	0
4. в том числе выдано досрочно в ОИК (ТИК)	0	0
5. Число погашенных бюллетеней	459	1261
6. Число бюллетеней, выданных на участке	240	426
7. Число бюллетеней, выданных вне участка	0	13
8. Обнаружено бюллетеней в переносных ящиках	0	13
9. Обнаружено бюллетеней в стационарных ящиках	241	425
10. Число действительных бюллетеней	240	433
11. Недействительных бюллетеней, в том числе	1	5
12. на основании п.14 ст.43 закона	0	0
13. бюллетеней не содержащих отметок	0	0
БАГРЕЦОВ Вячеслав Александрович	3	3
БАТУРИН Николай Алексеевич	8	10
БЕССОНОВ Виктор Иванович	5	30
БУГАЕВ Владимир Иванович	104	39
ЕЖКОВА Ольга Витальевна	10	4
КАБАКОВ Виктор Анатольевич	92	25
МАКАРОВ Николай Александрович	4	3
НЕЧАЕВ Александр Федорович *	4	274
НЕЧАЕВА Нина Федоровна	3	34
НИКОЛАЕВ Николай Дмитриевич	0	3
ТАНЦЮРА Анатолий Петрович	0	1
Против всех вариантов	7	7

ИЗБИРАТЕЛЬНЫЙ ОКРУГ N 31

Приняли участие 34.66%

Выборы в областное Собрание депутатов	Кол-во	%%	№ участковой избирательной комиссии																		
			674	675	861	862	863	864	865	866	867	868	869	870	871	872	873	874	875	876	877
1. Число избирателей, внесенных в список	27196		1780	2435	186	114	1475	1717	583	1261	355	75	556	583	433	565	100	473	148	632	1497
2. Число бюллетеней, полученных комиссией	27419		1700	2300	193	100	1470	1735	579	1350	345	75	570	590	440	570	100	475	150	640	1520
3. Число бюллетеней, выданных досрочно	555		24	26	6	2	0	1	0	8	30	0	13	25	1	0	0	69	0	0	7
4. в том числе выдано досрочно в ОИК (ТИК)	14		2	8	0	0	0	0	0	0	0	0	0	0	1	0	0	0	0	0	0
5. Число погашенных бюллетеней	17971		827	1173	112	66	1096	1485	373	1023	120	37	391	360	214	347	31	313	96	442	1134
6. Число бюллетеней, выданных на участке	8049		843	1090	70	32	373	249	201	262	187	18	124	158	226	139	49	70	38	198	366
7. Число бюллетеней, выданных вне участка	858		8	19	5	0	1	0	5	57	8	20	42	47	0	84	20	23	16	0	13
8. Обнаружено бюллетеней в переносных ящиках	858		8	19	5	0	1	0	5	57	8	20	42	47	0	84	20	23	16	0	13
9. Обнаружено бюллетеней в стационарных ящиках	8568		835	1116	76	34	373	250	201	270	217	17	137	183	227	139	49	139	38	198	373
10. Число действительных бюллетеней	9168		775	1076	80	33	370	248	206	324	225	37	177	228	219	222	67	162	52	195	380
11. Недействительных бюллетеней, в том числе	258		68	59	1	1	4	2	0	3	0	0	2	2	8	1	2	0	2	3	6
12. на основании п.14 ст.43 закона	0		0	0	0	0	0	0	0	0	0	0	0	0	0	0	0	0	0	0	0
13. бюллетеней не содержащих отметок	94		35	37	1	0	0	0	0	0	0	0	0	1	0	0	0	0	0	0	0
ЗЕЛЕНИН Сергей Васильевич	952	10.10%	56	58	2	1	29	29	7	21	8	4	2	20	6	20	2	9	3	41	22
КОНОНОВ Олег Дмитриевич	476	5.05%	33	44	0	0	7	2	1	8	20	0	11	4	11	16	4	14	1	15	22
МЕХРЕНЬГИНА Екатерина Борисовна	513	5.44%	44	71	5	0	9	7	2	15	20	1	15	9	22	3	0	11	11	7	85
САДКОВ Виктор Степанович	312	3.31%	50	85	2	1	25	8	1	12	6	0	3	6	7	2	1	3	0	9	4
СЕРДЮК Юрий Иванович	986	10.46%	79	156	6	6	28	20	24	31	17	0	16	6	4	0	1	8	1	15	61
СМИРНОВ Александр Дмитриевич	555	5.89%	42	43	5	3	16	4	3	5	6	1	28	41	4	52	13	14	9	5	23
ФОРТЫГИН Виталий Сергеевич *	3576	37.94%	163	206	47	10	196	136	157	184	127	30	76	121	137	123	35	84	22	74	79
Против всех вариантов	1798	19.07%	308	413	13	12	60	42	11	48	21	1	26	21	28	6	11	19	5	29	84

ИЗБИРАТЕЛЬНЫЙ ОКРУГ N 31

Приняли участие 34.66%

Выборы в областное Собрание депутатов	№ участковой избирательной комиссии																				
	878	879	880	881	882	883	884	885	886	887	888	889	890	891	892	893	894	895	896	897	898
1. Число избирателей, внесенных в список	91	410	1471	543	248	142	193	260	245	591	1089	1414	1643	267	636	344	1191	266	82	372	131
2. Число бюллетеней, полученных комиссией	130	410	1480	585	260	170	196	380	260	510	1105	1430	1670	280	640	355	1190	260	82	380	130
3. Число бюллетеней, выданных досрочно	0	2	5	50	0	0	0	2	0	0	2	93	3	75	1	0	15	0	0	11	24
4. в том числе выдано досрочно в ОИК (ТИК)	0	0	0	0	0	0	0	0	0	0	0	2	1	0	0	0	0	0	0	0	0
5. Число погашенных бюллетеней	73	241	1069	380	154	93	116	281	170	286	806	1018	1425	128	450	241	743	131	36	211	58
6. Число бюллетеней, выданных на участке	50	127	298	106	83	67	55	95	90	224	297	295	220	58	163	114	361	112	23	148	48
7. Число бюллетеней, выданных вне участка	7	40	108	49	23	10	25	2	0	0	0	26	23	19	26	0	71	17	23	10	0
8. Обнаружено бюллетеней в переносных ящиках	7	40	108	49	23	10	25	2	0	0	0	26	23	19	26	0	71	17	23	10	0
9. Обнаружено бюллетеней в стационарных ящиках	50	129	303	156	83	67	55	97	90	224	299	388	223	133	164	114	376	110	23	159	72
10. Число действительных бюллетеней	54	164	398	203	103	76	80	98	90	218	295	407	241	151	184	114	440	124	46	162	66
11. Недействительных бюллетеней, в том числе	3	5	13	2	3	1	0	1	0	6	4	7	5	1	6	0	7	3	0	7	6
12. на основании п.14 ст.43 закона	0	0	0	0	0	0	0	0	0	0	0	0	0	0	0	0	0	0	0	0	0
13. бюллетеней не содержащих отметок	1	1	3	1	0	0	0	0	0	3	4	0	2	0	0	0	0	0	0	0	0
ЗЕЛЕНИН Сергей Васильевич	16	2	50	46	16	18	46	8	18	10	116	29	60	41	17	6	47	15	0	28	6
КОНОНОВ Олег Дмитриевич	3	88	36	2	0	3	7	0	19	4	6	10	24	15	4	1	20	4	1	3	1
МЕХРЕНЬГИНА Екатерина Борисовна	4	7	10	1	3	8	6	3	13	7	9	31	13	6	4	6	14	5	1	6	1
САДКОВ Виктор Степанович	1	1	10	10	4	3	2	5	3	5	4	8	0	2	8	1	7	4	0	3	2
СЕРДЮК Юрий Иванович	5	2	28	4	4	4	1	34	24	28	5	32	19	37	50	4	138	42	2	5	29
СМИРНОВ Александр Дмитриевич	5	12	65	15	8	11	4	4	7	10	10	10	7	5	11	2	15	4	8	7	1
ФОРТЫГИН Виталий Сергеевич *	18	38	147	120	56	9	0	26	4	146	58	207	88	14	65	65	113	30	29	74	17
Против всех вариантов	2	14	52	5	12	20	14	18	2	8	87	80	30	31	25	29	86	20	5	36	9

ИЗБИРАТЕЛЬНЫЙ ОКРУГ N 31

Приняли участие 34.66%

Выборы в областное Собрание депутатов	№ участковой избирательной комиссии			
	899	900	901	902
1. Число избирателей, внесенных в список	196	139	189	75
2. Число бюллетеней, полученных комиссией	195	134	210	75
3. Число бюллетеней, выданных досрочно	0	0	60	0
4. в том числе выдано досрочно в ОИК (ТИК)	0	0	0	0
5. Число погашенных бюллетеней	88	51	70	12
6. Число бюллетеней, выданных на участке	106	79	74	63
7. Число бюллетеней, выданных вне участка	1	4	6	0
8. Обнаружено бюллетеней в переносных ящиках	1	4	6	0
9. Обнаружено бюллетеней в стационарных ящиках	106	78	134	63
10. Число действительных бюллетеней	104	80	136	58
11. Недействительных бюллетеней, в том числе	3	2	4	5
12. на основании п.14 ст.43 закона	0	0	0	0
13. бюллетеней не содержащих отметок	3	2	0	0
ЗЕЛЕНИН Сергей Васильевич	5	3	6	3
КОНОНОВ Олег Дмитриевич	0	3	7	2
МЕХРЕНЬГИНА Екатерина Борисовна	3	4	7	4
САДКОВ Виктор Степанович	1	1	2	0
СЕРДЮК Юрий Иванович	3	1	3	3
СМИРНОВ Александр Дмитриевич	3	2	11	1
ФОРТЫГИН Виталий Сергеевич *	78	56	69	42
Против всех вариантов	11	10	31	3

ИЗБИРАТЕЛЬНЫЙ ОКРУГ N 32

Приняли участие 22.78%

Выборы в областное Собрание депутатов	Кол-во	%%	№ участковой избирательной комиссии											
			903	904	905	906	907	908	909	910	911	912	913	914
1. Число избирателей, внесенных в список	27060		2637	2010	1513	2153	2467	2439	2404	2184	2123	1999	2591	2540
2. Число бюллетеней, полученных комиссией	21800		1800	1600	1300	1800	2000	2000	2000	1800	1700	1600	2100	2100
3. Число бюллетеней, выданных досрочно	438		178	11	20	32	31	24	24	29	18	27	11	33
4. в том числе выдано досрочно в ОИК (ТИК)	185		122	4	5	4	5	3	7	9	10	6	2	8
5. Число погашенных бюллетеней	15766		1190	1207	943	1372	1387	1418	1402	1332	1192	1104	1593	1626
6. Число бюллетеней, выданных на участке	5754		547	381	342	400	585	558	580	447	499	474	493	448
7. Число бюллетеней, выданных вне участка	27		7	5	0	0	2	3	1	1	1	1	5	1
8. Обнаружено бюллетеней в переносных ящиках	27		7	5	0	0	2	3	1	1	1	1	5	1
9. Обнаружено бюллетеней в стационарных ящиках	6138		725	386	362	403	616	582	604	476	499	501	504	480
10. Число действительных бюллетеней	6070		721	381	354	397	606	576	598	473	495	492	501	476
11. Недействительных бюллетеней, в том числе	95		11	10	8	6	12	9	7	4	5	10	8	5
12. на основании п.14 ст.43 закона	0		0	0	0	0	0	0	0	0	0	0	0	0
13. бюллетеней не содержащих отметок	16		1	5	2	0	0	0	0	0	0	3	3	2
ГМЫРИН Михаил Аркадьевич *	4656	75.52%	394	308	288	310	483	387	514	400	408	399	389	376
ПАДЕРИН Владимир Анатольевич	251	4.07%	40	6	5	8	9	107	10	9	15	16	21	5
САМХАРАДЗЕ Валентина Валентиновна	165	2.68%	32	6	4	17	21	8	15	10	11	10	21	10
ФИНОГЕНОВ Валерий Васильевич	356	5.77%	62	25	25	23	40	21	21	25	32	28	20	34
Против всех вариантов	642	10.41%	193	36	32	39	53	53	38	29	29	39	50	51

ИЗБИРАТЕЛЬНЫЙ ОКРУГ N 33

Приняли участие 18.11%

Выборы в областное Собрание депутатов	Кол-во	%%	№ участковой избирательной комиссии												
			915	916	917	918	919	920	921	922	923	924	925	926	927
1. Число избирателей, внесенных в список	28638		2142	2514	2680	2602	2786	1886	2842	2118	2472	2190	2204	2158	44
2. Число бюллетеней, полученных комиссией	19700		1500	1800	2100	1700	2000	1200	1300	1800	1700	1800	1100	1500	200
3. Число бюллетеней, выданных досрочно	149		16	10	9	12	14	11	6	5	23	5	14	24	0
4. в том числе выдано досрочно в ОИК (ТИК)	17		1	0	0	2	3	0	0	0	2	1	6	2	0
5. Число погашенных бюллетеней	14527		1112	1257	1707	1412	1486	901	773	1436	1194	1468	670	950	161
6. Число бюллетеней, выданных на участке	4979		373	531	382	258	501	286	521	358	475	320	420	515	39
7. Число бюллетеней, выданных вне участка	62		0	2	2	20	2	2	0	1	10	8	2	13	0
8. Обнаружено бюллетеней в переносных ящиках	62		0	2	2	20	2	2	0	1	10	8	2	13	0
9. Обнаружено бюллетеней в стационарных ящиках	5123		387	541	390	270	515	297	527	363	498	325	434	537	39
10. Число действительных бюллетеней	5102		379	534	390	283	505	296	521	357	497	328	432	543	37
11. Недействительных бюллетеней, в том числе	83		8	9	2	7	12	3	6	7	11	5	4	7	2
12. на основании п.14 ст.43 закона	5		0	0	0	5	0	0	0	0	0	0	0	0	0
13. бюллетеней не содержащих отметок	14		0	2	0	2	0	0	2	1	4	1	1	0	1
ГРИШИН Василий Дмитриевич *	2575	49.66%	210	261	179	126	299	136	231	166	298	157	211	295	6
РОСЛЯКОВ Вячеслав Васильевич	1050	20.25%	79	103	75	65	76	71	141	67	90	53	102	117	11
СЕМАНОВ Игорь Александрович	276	5.32%	18	25	22	22	26	22	30	30	14	9	26	29	3
ФОФАНОВА Наталья Александровна	476	9.18%	33	44	47	23	54	16	43	36	55	53	34	35	3
ЧЕГИНА Татьяна Анатольевна	115	2.22%	8	16	15	14	10	5	10	8	4	7	11	5	2
Против всех вариантов	610	11.76%	31	85	52	33	40	46	66	50	36	49	48	62	12

ИЗБИРАТЕЛЬНЫЙ ОКРУГ N 34

Приняли участие 29.87%

Выборы в областное Собрание депутатов	Кол-во	%%	№ участковой избирательной комиссии													
			928	929	930	931	932	933	934	935	936	937	938	939	940	941
1. Число избирателей, внесенных в список	29324		1743	2279	2422	1984	2602	2640	1714	2093	2644	2116	2817	2364	1826	80
2. Число бюллетеней, полученных комиссией	23850		1350	1900	2000	1600	2100	2200	1400	1600	2200	1700	2300	1900	1500	100
3. Число бюллетеней, выданных досрочно	693		12	25	25	10	26	42	11	414	29	13	26	26	34	0
4. в том числе выдано досрочно в ОИК (ТИК)	354		9	6	7	3	12	8	5	267	11	2	4	6	14	0
5. Число погашенных бюллетеней	15432		981	1397	1365	1199	1334	1237	954	422	1546	1173	1538	1232	1027	27
6. Число бюллетеней, выданных на участке	7811		363	481	612	390	743	914	424	873	620	513	726	631	448	73
7. Число бюллетеней, выданных вне участка	268		3	3	5	4	9	15	16	158	16	3	14	17	5	0
8. Обнаружено бюллетеней в переносных ящиках	268		3	3	5	4	9	15	16	158	16	3	14	17	5	0
9. Обнаружено бюллетеней в стационарных ящиках	8490		372	506	637	399	767	956	434	1283	649	524	752	657	481	73
10. Число действительных бюллетеней	8590		367	497	627	396	762	958	434	1418	649	511	751	663	485	72
11. Недействительных бюллетеней, в том числе	168		8	12	15	7	14	13	16	23	16	16	15	11	1	1
12. на основании п.14 ст.43 закона	0		0	0	0	0	0	0	0	0	0	0	0	0	0	0
13. бюллетеней не содержащих отметок	38		6	5	3	0	1	6	3	7	2	0	1	4	0	0
ГЕРАСИМОВ Петр Андреевич	485	5.54%	23	29	42	22	53	54	14	74	50	21	27	35	32	9
ГРАЧЕВ Александр Владимирович	2681	30.61%	106	133	243	112	166	177	124	723	191	134	204	203	143	22
СИВКОВ Юрий Сергеевич *	3609	41.21%	168	230	225	194	396	561	218	150	301	258	382	298	203	25
ХЛОПИН Александр Аркадьевич	507	5.79%	33	24	45	20	46	55	20	74	40	25	59	36	27	3
Против всех вариантов	1308	14.93%	37	81	72	48	101	111	58	397	67	73	79	91	80	13

ИЗБИРАТЕЛЬНЫЙ ОКРУГ N 35

Приняли участие 22.46%

Выборы в областное Собрание депутатов	Кол-во	%%	№ участковой избирательной комиссии											
			942	943	944	945	946	947	948	949	950	951	952	953
1. Число избирателей, внесенных в список	27760		2009	2175	2532	2209	2240	2126	2436	2659	2286	2709	1949	2430
2. Число бюллетеней, полученных комиссией	23300		1600	1800	2100	1800	1800	1800	2000	2200	2000	2200	2100	1900
3. Число бюллетеней, выданных досрочно	266		26	25	36	15	13	23	29	21	24	10	18	26
4. в том числе выдано досрочно в ОИК (ТИК)	34		3	5	9	1	1	0	4	5	3	0	1	2
5. Число погашенных бюллетеней	17075		1098	1250	1515	1358	1274	1385	1424	1621	1524	1629	1702	1295
6. Число бюллетеней, выданных на участке	5955		477	522	554	426	509	390	546	559	454	560	379	579
7. Число бюллетеней, выданных вне участка	38		2	8	4	2	5	2	5	4	1	1	2	2
8. Обнаружено бюллетеней в переносных ящиках	38		2	8	4	2	5	2	5	4	1	1	2	2
9. Обнаружено бюллетеней в стационарных ящиках	6196		500	547	585	437	522	411	571	575	477	570	396	605
10. Число действительных бюллетеней	6157		499	547	582	436	519	406	568	571	473	567	393	596
11. Недействительных бюллетеней, в том числе	77		3	8	7	3	8	7	8	8	5	4	5	11
12. на основании п.14 ст.43 закона	0		0	0	0	0	0	0	0	0	0	0	0	0
13. бюллетеней не содержащих отметок	14		0	2	3	0	1	1	0	5	0	2	0	0
БЛОХИН Юрий Анатольевич	475	7.62%	25	64	64	25	43	26	32	46	30	49	22	49
ВЛАДИМИРОВ Сергей Николаевич	142	2.28%	13	10	12	6	20	15	12	17	13	6	6	12
ЖИЛИН Андрей Николаевич	385	6.18%	25	35	35	20	31	29	48	57	20	24	19	42
НИКИТИНСКИЙ Виталий Иванович	555	8.90%	43	38	60	66	58	50	32	35	47	40	41	45
ПАВЛОВСКАЯ Лариса Афанасьевна	578	9.27%	65	34	59	57	53	27	45	32	36	45	57	68
СПИРИДОНОВ Юрий Валерьевич *	3071	49.26%	237	307	268	165	252	161	336	296	249	323	183	294
СТИРМАНОВ Андрей Николаевич	124	1.99%	8	12	7	15	7	13	9	12	14	11	8	8
Против всех вариантов	827	13.27%	83	47	77	82	55	85	54	76	64	69	57	78

ИЗБИРАТЕЛЬНЫЙ ОКРУГ N 36

Приняли участие 22.17%

Выборы в областное Собрание депутатов	Кол-во	%%	№ участковой избирательной комиссии												
			954	955	956	957	958	959	960	961	962	963	964	965	966
1. Число избирателей, внесенных в список	28902		2614	2343	2164	1593	1900	2251	2867	2885	2111	2147	2256	2154	1617
2. Число бюллетеней, полученных комиссией	23700		2100	1900	1800	1300	1600	1900	2300	2400	1700	1800	1800	1800	1300
3. Число бюллетеней, выданных досрочно	234		23	28	22	19	18	13	17	11	22	15	10	16	20
4. в том числе выдано досрочно в ОИК (ТИК)	32		2	2	2	2	0	0	7	5	3	1	1	4	3
5. Число погашенных бюллетеней	17310		1458	1285	1278	933	1126	1362	1789	1772	1243	1350	1378	1336	1000
6. Число бюллетеней, выданных на участке	6150		616	583	499	349	455	522	500	619	434	430	408	452	283
7. Число бюллетеней, выданных вне участка	38		5	6	3	1	1	3	1	3	4	6	5	0	0
8. Обнаружено бюллетеней в переносных ящиках	38		5	6	3	1	1	3	1	3	4	6	5	0	0
9. Обнаружено бюллетеней в стационарных ящиках	6370		634	609	520	368	473	535	517	630	456	445	417	466	300
10. Число действительных бюллетеней	6334		622	609	513	368	472	531	513	628	455	447	418	462	296
11. Недействительных бюллетеней, в том числе	74		17	6	10	1	2	7	5	5	5	4	4	4	4
12. на основании п.14 ст.43 закона	0		0	0	0	0	0	0	0	0	0	0	0	0	0
13. бюллетеней не содержащих отметок	8		0	2	1	0	0	2	0	2	0	0	1	0	0
ГЛАЗУНОВ Виктор Владимирович	478	7.46%	43	52	31	16	42	30	31	54	40	48	38	31	22
ГРИШКОВ Алексей Петрович	499	7.79%	55	47	40	27	37	56	47	50	24	22	53	29	12
ИВАНОВА Марина Григорьевна	238	3.71%	9	15	12	19	11	10	37	54	17	19	15	9	11
ИЛЫН Николай Алексеевич	185	2.89%	25	30	17	9	15	13	9	18	13	8	12	7	9
КОПЕЙКИН Валерий Евгеньевич	102	1.59%	14	18	6	6	7	7	5	6	4	6	7	11	5
КУЛАКОВ Владимир Павлович	772	12.05%	111	92	66	46	53	71	51	86	65	37	29	39	26
РУМЯНЦЕВА Тамара Дмитриевна *	2244	35.02%	197	191	177	124	195	190	186	190	178	179	131	175	131
СПИРИН Николай Александрович	241	3.76%	16	21	21	12	13	17	24	31	20	26	12	15	13
ШИРЯЕВ Вячеслав Эдуардович	896	13.98%	95	77	69	61	57	73	68	90	53	62	66	84	41
Против всех вариантов	679	10.60%	57	66	74	48	42	64	55	49	41	40	55	62	26

ИЗБИРАТЕЛЬНЫЙ ОКРУГ N 37

Приняли участие 26.35%

Выборы в областное Собрание депутатов	Кол-во	%%	№ участковой избирательной комиссии															
			967	968	969	970	971	972	973	974	975	976	977	978	979	980	981	982
1. Число избирателей, внесенных в список	28342		3060	2988	2652	2659	2081	2388	2065	2551	2969	2896	378	1085	37	222	55	256
2. Число бюллетеней, полученных комиссией	23540		2500	2200	2200	2200	1700	2000	1700	2100	2300	2400	400	1000	40	300	100	400
3. Число бюллетеней, выданных досрочно	267		24	28	21	18	22	6	34	22	42	42	0	8	0	0	0	0
4. в том числе выдано досрочно в ОИК (ТИК)	44		2	5	9	5	2	3	5	1	7	5	0	0	0	0	0	0
5. Число погашенных бюллетеней	16088		1864	1277	1525	1603	1155	1540	1223	1480	1547	1631	290	581	21	141	48	162
6. Число бюллетеней, выданных на участке	7122		614	899	656	581	521	457	443	597	694	730	94	373	14	159	52	238
7. Число бюллетеней, выданных вне участка	107		0	1	7	3	4	0	5	2	24	2	16	38	5	0	0	0
8. Обнаружено бюллетеней в переносных ящиках	107		0	1	7	3	4	0	5	2	24	2	16	38	5	0	0	0
9. Обнаружено бюллетеней в стационарных ящиках	7360		638	927	677	597	541	463	477	597	736	769	94	381	14	159	52	238
10. Число действительных бюллетеней	7381		626	911	678	599	538	461	478	595	753	765	109	410	19	158	52	229
11. Недействительных бюллетеней, в том числе	86		12	17	6	1	7	2	4	4	7	6	1	9	0	1	0	9
12. на основании п.14 ст.43 закона	0		0	0	0	0	0	0	0	0	0	0	0	0	0	0	0	0
13. бюллетеней не содержащих отметок	6		0	0	0	0	2	0	0	2	0	1	0	0	0	0	0	1
БАРИНОВ Алексей Викторович *	4137	55.40%	317	537	355	326	305	256	286	410	420	430	68	211	5	87	30	94
ВАЩУК Александр Климович	242	3.24%	17	32	22	25	10	14	13	11	34	31	8	7	0	4	6	8
МИКЛЯЕВ Александр Константинович	1235	16.54%	143	133	150	110	112	89	66	45	155	146	8	21	1	7	1	48
ПОЛЯКОВ Игорь Викторович	733	9.82%	61	68	63	63	37	42	52	53	55	71	3	96	12	20	5	32
Против всех вариантов	1034	13.85%	88	141	88	75	74	60	61	76	89	87	22	75	1	40	10	47

ИЗБИРАТЕЛЬНЫЙ ОКРУГ N 38

Приняли участие 36.19%

Выборы в областное Собрание депутатов	Кол-во	%%	№ участковой избирательной комиссии																		
			984	985	986	987	988	989	990	991	992	993	994	995	996	997	998	999	1000	1001	1002
1. Число избирателей, внесенных в список	27302		459	172	423	753	68	158	239	414	224	213	806	634	529	155	385	199	602	1034	1077
2. Число бюллетеней, полученных комиссией	27360		470	170	430	745	70	165	250	415	230	215	810	630	525	150	395	195	615	1020	1080
3. Число бюллетеней, выданных досрочно	388		33	0	3	1	0	1	2	1	0	6	35	5	28	0	18	52	3	6	10
4. в том числе выдано досрочно в ОИК (ТИК)	22		0	0	0	0	0	0	0	0	0	0	0	0	0	0	0	0	0	0	1
5. Число погашенных бюллетеней	17495		302	78	217	451	25	61	87	198	120	115	446	405	295	46	184	72	426	689	708
6. Число бюллетеней, выданных на участке	8704		135	76	190	228	38	91	127	204	92	94	318	202	200	104	143	54	175	320	334
7. Число бюллетеней, выданных вне участка	795		0	16	20	65	7	12	34	12	18	0	11	18	2	0	50	17	11	5	29
8. Обнаружено бюллетеней в переносных ящиках	795		0	16	20	65	7	12	34	12	18	0	11	18	2	0	50	17	11	5	29
9. Обнаружено бюллетеней в стационарных ящиках	9086		168	76	193	229	38	92	129	205	92	100	353	207	228	104	161	106	178	326	343
10. Число действительных бюллетеней	9759		162	92	208	294	44	102	161	214	108	98	360	220	227	103	209	123	187	325	364
11. Недействительных бюллетеней, в том числе	122		6	0	5	0	1	2	2	3	2	2	4	5	3	1	2	0	2	6	8
12. на основании п.14 ст.43 закона	0		0	0	0	0	0	0	0	0	0	0	0	0	0	0	0	0	0	0	0
13. бюллетеней не содержащих отметок	21		5	0	0	0	0	0	0	0	1	2	1	0	0	0	0	0	0	0	1
БАЙДАКОВА Людмила Ивановна	788	7.97%	18	14	16	13	0	3	7	12	6	15	39	13	6	1	14	1	12	26	78
КАШИН Николай Павлович *	2868	29.03%	39	36	75	122	3	40	123	77	7	11	139	67	116	34	63	33	76	133	136
КУЛАКОВ Лаврентий Александрович	213	2.16%	1	1	0	17	0	2	5	6	12	1	34	5	4	1	3	3	4	25	8
НОСКОВ Юрий Иванович	1644	16.64%	1	0	84	36	3	0	4	44	28	54	69	72	49	14	29	53	21	33	43
СОБОЛЕВ Иван Иванович	2014	20.38%	43	9	15	24	10	3	2	11	3	6	28	24	6	4	11	12	12	48	28
СОБОЛЕВА Елизавета Григорьевна	1413	14.30%	41	16	14	50	27	41	10	26	49	4	23	22	32	42	62	14	42	31	43
ЯСТРЕБОВА Валентина Павловна	409	4.14%	6	5	2	20	0	5	4	25	0	0	21	13	1	4	7	2	8	12	13
Против всех вариантов	410	4.15%	13	11	2	12	1	8	6	13	3	7	7	4	13	3	20	5	12	17	15

ИЗБИРАТЕЛЬНЫЙ ОКРУГ N 38

Приняли участие 36.19%

Выборы в областное Собрание депутатов	№ участковой избирательной комиссии																				
	1003	1004	1005	1006	1007	1008	1009	1010	1011	1012	1013	1014	1015	1016	1017	1018	1019	1020	1021	1022	1023
1. Число избирателей, внесенных в список	601	524	3029	2394	2123	251	154	143	75	112	540	113	92	252	464	738	179	140	1345	1630	543
2. Число бюллетеней, полученных комиссией	590	520	2990	2330	2105	255	165	130	75	110	525	120	90	265	485	765	185	155	1355	1605	545
3. Число бюллетеней, выданных досрочно	13	0	26	50	18	0	0	0	0	2	6	0	3	1	4	1	0	3	4	17	0
4. в том числе выдано досрочно в ОИК (ТИК)	0	0	5	9	7	0	0	0	0	0	0	0	0	0	0	0	0	0	0	0	0
5. Число погашенных бюллетеней	397	404	2113	1594	1633	158	53	2	4	49	287	73	15	184	329	577	98	96	1013	1066	381
6. Число бюллетеней, выданных на участке	127	116	833	655	458	83	112	82	59	46	218	40	49	80	152	184	87	56	296	513	160
7. Число бюллетеней, выданных вне участка	53	0	23	40	3	14	0	46	12	13	14	7	23	0	0	3	0	0	42	9	4
8. Обнаружено бюллетеней в переносных ящиках	53	0	23	40	3	14	0	46	12	13	14	7	23	0	0	3	0	0	42	9	4
9. Обнаружено бюллетеней в стационарных ящиках	139	116	858	702	476	83	112	82	59	48	224	40	52	81	156	185	87	59	300	530	160
10. Число действительных бюллетеней	191	113	874	723	475	96	111	127	71	61	235	47	74	81	155	188	86	59	337	532	161
11. Недействительных бюллетеней, в том числе	1	3	7	19	4	1	1	1	0	0	3	0	1	0	1	0	1	0	5	7	3
12. на основании п.14 ст.43 закона	0	0	0	0	0	0	0	0	0	0	0	0	0	0	0	0	0	0	0	0	0
13. бюллетеней не содержащих отметок	0	1	0	0	1	0	0	0	0	0	0	0	0	0	0	0	1	0	0	3	1
БАЙДАКОВА Людмила Ивановна	31	13	117	77	64	12	0	12	1	1	18	6	5	11	5	2	0	5	11	16	12
КАШИН Николай Павлович *	77	46	227	221	111	25	2	56	15	24	115	28	49	9	12	28	8	2	94	27	13
КУЛАКОВ Лаврентий Александрович	7	0	13	13	10	1	0	3	4	2	6	0	0	1	0	4	0	1	2	3	0
НОСКОВ Юрий Иванович	21	11	199	158	133	28	91	12	14	18	44	3	9	20	58	48	61	20	19	5	4
СОБОЛЕВ Иван Иванович	20	25	126	83	68	15	3	11	3	0	24	4	4	4	42	79	5	9	99	403	88
СОБОЛЕВА Елизавета Григорьевна	21	9	140	104	57	9	7	27	15	1	14	2	2	26	24	13	7	16	68	25	14
ЯСТРЕБОВА Валентина Павловна	5	1	11	26	16	2	3	2	3	10	7	4	2	7	9	6	4	5	27	40	25
Против всех вариантов	9	8	41	41	16	4	5	4	16	5	7	0	3	3	5	8	1	1	17	13	5

ИЗБИРАТЕЛЬНЫЙ ОКРУГ N 38

Приняли участие 36.19%

Выборы в областное Собрание депутатов	№ участковой избирательной комиссии									
	1024	1025	1026	1027	1028	1029	1030	1031	1032	1033
1. Число избирателей, внесенных в список	698	133	168	400	180	138	128	709	260	502
2. Число бюллетеней, полученных комиссией	715	135	170	405	185	150	135	715	260	545
3. Число бюллетеней, выданных досрочно	6	0	0	1	2	0	0	0	0	27
4. в том числе выдано досрочно в ОИК (ТИК)	0	0	0	0	0	0	0	0	0	0
5. Число погашенных бюллетеней	539	61	126	255	101	81	50	410	150	271
6. Число бюллетеней, выданных на участке	163	74	44	126	81	69	85	200	110	221
7. Число бюллетеней, выданных вне участка	7	0	0	23	1	0	0	105	0	26
8. Обнаружено бюллетеней в переносных ящиках	7	0	0	23	1	0	0	105	0	26
9. Обнаружено бюллетеней в стационарных ящиках	169	74	44	127	83	69	85	200	110	248
10. Число действительных бюллетеней	172	74	44	149	83	69	85	305	110	270
11. Недействительных бюллетеней, в том числе	4	0	0	1	1	0	0	0	0	4
12. на основании п.14 ст.43 закона	0	0	0	0	0	0	0	0	0	0
13. бюллетеней не содержащих отметок	2	0	0	1	0	0	0	0	0	1
БАЙДАКОВА Людмила Ивановна	4	43	3	2	0	5	0	1	8	9
КАШИН Николай Павлович *	4	11	6	81	32	17	47	93	5	53
КУЛАКОВ Лаврентий Александрович	5	1	0	0	1	1	1	1	0	1
НОСКОВ Юрий Иванович	9	6	0	5	1	0	1	2	0	7
СОБОЛЕВ Иван Иванович	131	4	9	35	29	21	19	123	85	144
СОБОЛЕВА Елизавета Григорьевна	14	2	25	9	19	24	16	73	3	38
ЯСТРЕБОВА Валентина Павловна	2	6	1	13	0	0	0	6	7	11
Против всех вариантов	3	1	0	4	1	1	1	6	2	7

ИЗБИРАТЕЛЬНЫЙ ОКРУГ N 39

Приняли участие 35.51%

Выборы в областное Собрание депутатов	Кол-во	%%	№ участковой избирательной комиссии																	
			385	386	387	1037	1038	1039	1040	1041	1042	1043	1044	1045	1046	1047	1048	1049	1050	1051
1. Число избирателей, внесенных в список	25049		120	465	441	474	260	226	390	1479	2094	158	387	284	229	2158	196	600	1379	211
2. Число бюллетеней, полученных комиссией	24127		112	465	440	470	250	220	400	1300	1900	155	400	300	225	2100	200	600	1250	220
3. Число бюллетеней, выданных досрочно	110		0	0	0	1	4	0	0	21	19	0	2	0	0	6	0	0	11	0
4. в том числе выдано досрочно в ОИК (ТИК)	8		0	0	0	0	0	0	0	3	4	0	0	0	0	0	0	0	1	0
5. Число погашенных бюллетеней	15238		29	309	317	231	118	118	238	705	1193	96	212	165	127	1514	125	438	835	135
6. Число бюллетеней, выданных на участке	7570		70	118	98	215	90	78	131	570	670	59	109	126	76	562	66	144	385	53
7. Число бюллетеней, выданных вне участка	1217		13	38	25	23	38	24	31	7	22	0	77	9	22	18	9	18	20	32
8. Обнаружено бюллетеней в переносных ящиках	1217		13	38	25	23	38	24	31	7	22	0	77	9	22	18	9	18	20	32
9. Обнаружено бюллетеней в стационарных ящиках	7678		70	118	98	216	94	78	131	591	688	59	111	126	76	568	66	144	396	52
10. Число действительных бюллетеней	8761		83	151	123	235	131	101	157	591	704	56	186	133	98	578	74	162	409	83
11. Недействительных бюллетеней, в том числе	134		0	5	0	4	1	1	5	7	6	3	2	2	0	8	1	0	7	1
12. на основании п.14 ст.43 закона	0		0	0	0	0	0	0	0	0	0	0	0	0	0	0	0	0	0	0
13. бюллетеней не содержащих отметок	44		0	2	0	2	0	0	1	4	5	0	2	2	0	2	0	0	4	1
ВОРОБЬЕВ Сергей Николаевич	302	3.40%	4	2	4	5	5	6	10	10	21	0	14	3	0	48	1	1	18	1
ПОПОВ Владимир Дмитриевич	2176	24.46%	2	4	3	20	11	20	61	351	344	26	31	28	9	58	26	41	104	21
РЕЗВЫЙ Олег Павлович	976	10.97%	30	17	33	4	0	4	7	11	35	1	11	16	5	32	4	5	5	9
СЕЛИВЕРСТОВ Юрий Николаевич	215	2.42%	14	68	39	2	1	1	4	5	4	4	1	6	2	3	1	1	2	1
ЧАЩИН Евгений Леонидович *	2635	29.62%	7	12	1	186	88	62	60	168	214	20	117	7	50	56	38	103	226	27
ШЕВЕЛЕВ Юрий Валерьянович	2058	23.14%	9	35	23	8	19	6	10	36	61	5	8	45	26	346	3	9	39	20
Против всех вариантов	399	4.49%	17	13	20	10	7	2	5	10	25	0	4	28	6	35	1	2	15	4

ИЗБИРАТЕЛЬНЫЙ ОКРУГ N 39

Приняли участие 35.51%

Выборы в областное Собрание депутатов	№ участковой избирательной комиссии																			
	1052	1053	1054	1055	1056	1057	1058	1059	1060	1061	1062	1063	1064	1065	1066	1067	1068	1069	1070	1071
1. Число избирателей, внесенных в список	198	1346	752	989	206	267	227	408	349	196	231	886	146	91	2751	161	157	101	475	259
2. Число бюллетеней, полученных комиссией	200	1250	750	950	205	275	225	400	350	200	230	850	145	90	2500	155	160	100	500	265
3. Число бюллетеней, выданных досрочно	0	0	1	1	1	0	0	5	2	0	0	4	0	0	13	1	0	0	0	0
4. в том числе выдано досрочно в ОИК (ТИК)	0	0	0	0	0	0	0	0	0	0	0	0	0	0	0	0	0	0	0	0
5. Число погашенных бюллетеней	116	762	451	689	79	154	100	197	234	134	130	543	67	40	1838	77	70	56	316	163
6. Число бюллетеней, выданных на участке	53	466	298	245	78	94	99	135	81	62	92	281	56	41	484	47	87	38	157	89
7. Число бюллетеней, выданных вне участка	31	22	0	15	47	27	26	63	33	4	8	22	22	9	165	30	3	6	27	13
8. Обнаружено бюллетеней в переносных ящиках	31	22	0	15	47	27	26	63	33	4	8	22	22	9	165	30	3	6	27	13
9. Обнаружено бюллетеней в стационарных ящиках	53	466	299	246	79	94	99	140	83	62	92	285	56	41	497	48	87	38	157	89
10. Число действительных бюллетеней	82	481	295	259	125	121	125	199	114	65	99	304	78	49	655	76	89	44	181	101
11. Недействительных бюллетеней, в том числе	2	7	4	2	1	0	0	4	2	1	1	3	0	1	7	2	1	0	3	1
12. на основании п.14 ст.43 закона	0	0	0	0	0	0	0	0	0	0	0	0	0	0	0	0	0	0	0	0
13. бюллетеней не содержащих отметок	0	0	0	1	0	0	0	0	1	0	0	1	0	1	3	0	0	0	3	1
ВОРОБЬЕВ Сергей Николаевич	0	6	8	3	4	3	0	2	7	0	0	11	3	0	46	2	0	0	8	0
ПОПОВ Владимир Дмитриевич	45	141	35	23	29	66	33	93	42	25	42	80	9	4	156	13	4	3	29	6
РЕЗВЫЙ Олег Павлович	5	54	34	12	12	7	2	2	9	5	4	66	8	32	139	35	3	12	25	12
СЕЛИВЕРСТОВ Юрий Николаевич	3	2	1	1	4	0	0	1	3	2	1	3	3	1	16	2	1	1	0	1
ЧАЩИН Евгений Леонидович *	19	98	60	27	28	37	83	64	38	16	3	56	43	10	136	18	4	19	104	64
ШЕВЕЛЕВ Юрий Валерьянович	9	159	142	175	36	2	6	32	11	16	48	72	8	0	147	2	75	7	8	17
Против всех вариантов	1	21	15	18	12	6	1	5	4	1	1	16	4	2	15	4	2	2	7	1

ИЗБИРАТЕЛЬНЫЙ ОКРУГ N 39

Приняли участие 35.51%

Выборы в областное Собрание депутатов	№ участковой избирательной комиссии									
	1072	1073	1074	1075	1076	1077	1078	1079	1080	1081
1. Число избирателей, внесенных в список	140	130	327	506	133	302	979	545	111	129
2. Число бюллетеней, полученных комиссией	135	130	325	500	130	305	1000	550	115	130
3. Число бюллетеней, выданных досрочно	0	0	0	0	0	0	0	2	16	0
4. в том числе выдано досрочно в ОИК (ТИК)	0	0	0	0	0	0	0	0	0	0
5. Число погашенных бюллетеней	71	78	239	344	46	183	722	333	49	52
6. Число бюллетеней, выданных на участке	41	50	86	122	27	96	264	162	41	78
7. Число бюллетеней, выданных вне участка	23	2	0	34	57	26	14	53	9	0
8. Обнаружено бюллетеней в переносных ящиках	23	2	0	34	57	26	14	53	9	0
9. Обнаружено бюллетеней в стационарных ящиках	41	50	86	122	27	96	264	164	57	78
10. Число действительных бюллетеней	61	50	83	153	80	116	267	213	66	75
11. Недействительных бюллетеней, в том числе	3	2	3	3	4	6	11	4	0	3
12. на основании п.14 ст.43 закона	0	0	0	0	0	0	0	0	0	0
13. бюллетеней не содержащих отметок	1	1	0	3	0	0	2	1	0	0
ВОРОБЬЕВ Сергей Николаевич	7	0	4	1	4	2	10	15	3	0
ПОПОВ Владимир Дмитриевич	5	7	11	13	13	6	28	33	2	20
РЕЗВЫЙ Олег Павлович	12	26	23	23	19	31	46	47	34	8
СЕЛИВЕРСТОВ Юрий Николаевич	3	1	1	1	0	2	2	0	0	0
ЧАЩИН Евгений Леонидович *	23	6	15	81	15	21	6	79	20	0
ШЕВЕЛЕВ Юрий Валерьянович	4	8	23	31	27	51	165	23	6	40
Против всех вариантов	7	2	6	3	2	3	10	16	1	7

АНАЛИЗ
жалоб, заявлений и выявленных нарушений
избирательного законодательства в период избирательной кампании
по выборам депутатов областного Собрания депутатов 18 июня 2000 года

В период избирательной кампании по выборам депутатов областного Собрания депутатов в избирательные комиссии области всех уровней поступило 156 обращений, связанных с нарушением избирательного законодательства.

В областную избирательную комиссию поступило 36 обращений, из них 26 - о нарушениях правил и порядка агитации, 3 - о порядке голосования, 3 - об отказе в регистрации, 4 - по другим нарушениям. Все обращения внимательно рассмотрены. По 7 жалобам даны разъяснения, 7 направлены в прокуратуру, 7 - в окружные избирательные комиссии, 4 - в территориальные избирательные комиссии, 3 - в управление печати и массовой информации администрации области, на заседаниях областной избирательной комиссии рассмотрено 8 заявлений.

В нижестоящие избирательные комиссии в период избирательной кампании по выборам депутатов областного Собрания депутатов поступили 121 жалоба и заявления о нарушении избирательного законодательства, в том числе:

- в территориальные избирательные комиссии - 31;
- окружные избирательные комиссии - 89;
- участковые избирательные комиссии - 1.

Наибольшее количество жалоб поступило в избирательные комиссии г. Северодвинска – 20, Коношского района – 14, г. Мирного – 13, ОИК и ТИК округа Майская горка и Варавино – Фактория г. Архангельска – 13. Не поступало ни одной жалобы в избирательные комиссии Исакогорского округа г. Архангельска, Верхнетоемского, Виноградовского, Лешуконского, Мезенского, Няндомского, Плесецкого, Приморского, Шенкурского районов, муниципального образования «Новая Земля».

В основном содержание жалоб сводилось к нарушениям правил агитации - 87, но были и другие обращения, в частности: по использованию избирательных фондов кандидатов - 7, порядка голосования - 2, сбора подписей - 2.

Избирательными комиссиями рассмотрено 117 жалоб, по ним приняты следующие решения:

- обсуждены на заседании комиссии - 86,
- вынесено предупреждений - 29,
- привлечено к административной ответственности - 2.

В прокуратуру направлено 17 материалов, в органы внутренних дел - 4, в суд - 6.

Большинство жалоб рассмотрено в установленный законом срок, всем заявителям даны ответы.

Анализ рассмотрения жалоб избирательными комиссиями показывает, что не все комиссии достаточно глубоко проверяли факты, изложенные в них. В текстах решений избирательных комиссий не всегда указывается, какие были нарушены положения закона и соответствующие нормы федерального или областного законодательства, на основании которых принято решение.

В период проведения избирательной кампании по выборам депутатов областного Собрания депутатов всего составлено 20 протоколов об административных нарушениях, в том числе избирательными комиссиями составлено 2 протокола об административных нарушениях, органами внутренних дел - 17 протоколов, областной прокуратурой вынесено одно постановление о возбуждении производства об административном правонарушении по ст. 40-8 КоАП. Например:

- окружной избирательной комиссией по избирательному округу №22 составлен протокол об административном нарушении избирательного законодательства по статье 40-11 КоАП РФ (проведение предвыборной агитации лицами, которым участие в ее проведении запрещено федеральным законом) в отношении Горбакова В.И., заведующего отделом социальной защиты МО «Красноборский район»;
- Вельской территориальной избирательной комиссией составлен протокол о нарушении ст. 3 (нарушение установленного порядка опубликования документов и информации) Федерального закона «Об административной ответственности юридических лиц за нарушение законодательства Российской Федерации о выборах и референдумах» в отношении редакции газеты «Вельск – инфо»;
- сотрудниками ОВД Октябрьского округа города Архангельска составлено 14 протоколов. Один протокол - о нарушении ст. 40-16 КоАП РСФСР (подкуп избирателей) в отношении гражданки Егоровой В.Э. и 13 протоколов за нарушение п. 4 ст. 2 областного закона «Об административной ответственности за нарушение общественного порядка на территории Архангельской области» (самовольное вывешивание объявлений в неустановленных местах). По данным материалам 7 нарушителей предупреждены, 6 - оштрафованы;
- сотрудниками ОВД Исакогорского округа города Архангельска составлен 1 протокол о нарушении ст. 40-10 КоАП РСФСР (проведение предвыборной агитации в период запрещения ее проведения) в отношении гражданина Мартыненко Н. М.;
- сотрудниками Пинежского РОВД составлено 2 протокола о нарушении ст.40-10 КоАП РСФСР (проведение предвыборной агитации в период запрещения ее проведения) в отношении гражданок Немировой А.В. и Рудаковой Т.М.

В суды области поступило 7 заявлений, связанных с избирательной кампанией по выборам в областное Собрание депутатов, из них: 2 – на решения об отказе в регистрации кандидату; 5 – на результаты голосования. Суд не удовлетворил 2 иска по отмене решений окружных избирательных комиссий об отказе в регистрации кандидатов. По трем заявлениям, связанным с итогами голосования, суды первой инстанции отказали в удовлетворении жалоб, по одному - жалобу удовлетворили (избирательный округ № 12, Вельск). Однако областной суд отменил решение Вельского районного суда. Одну жалобу заявитель из суда отозвал.

Прокуратурой возбуждено одно уголовное дело по ч.1 ст.129 УК РФ (клевета), ведется его расследование.

Итоги избирательной кампании по выборам депутатов областного Собрания депутатов показывают, что избирательные комиссии и правоохранительные органы не в полной мере использовали предоставленные законом права по привлечению нарушителей к административной ответственности за нарушение избирательного законодательства. Объясняется это слабой юридической подготовкой членов избирательных комиссий и отсутствием опыта работы по данному направлению деятельности у сотрудников правоохранительных органов, отсутствием практических и методических рекомендаций по применению норм административной ответственности за нарушение избирательного законодательства.

Опыт применения норм об административной ответственности за нарушение избирательного законодательства будет и в дальнейшем накапливаться, анализироваться и использоваться избирательной комиссией Архангельской области для обучения членов территориальных, окружных и участковых избирательных комиссий.

Рекомендуем избирательным комиссиям для контроля за соблюдением норм избирательного законодательства шире привлекать правоохранительные органы, накапливать опыт рассмотрения административных материалов в судах.

Практика проведения выборов в области в 1999 – 2000 годах свидетельствует об использовании отдельными участниками избирательного процесса запрещенных законом методов ведения избирательной кампании.

Усиление контроля над соблюдением избирательного законодательства со стороны избирательных комиссий и правоохранительных органов должно способствовать пресечению использования «грязных технологий» при проведении выборов.

Заместитель председателя



А. Г. Яшков

Выставка “Мы выбираем Россию” в Архангельском областном краеведческом музее

В ноябре 1999 г. в Архангельском областном краеведческом музее, в одном из самых больших залов (площадь 184 м²), была открыта выставка “Мы выбираем Россию”. Идея создания такой выставки возникла в связи с большим интересом, проявленным в обществе к истории развития избирательной системы и избирательного законодательства России, современному избирательному процессу и избирательным технологиям.

Цель выставки: через показ исторического развития парламентаризма и политической системы нашего государства в XX веке помочь посетителям осознать свое право и обязанность участия в выборах, личную ответственность за свой выбор, способствовать правовому воспитанию горожан, а особенно подрастающего поколения.

Серьезные проблемы возникли при решении финансовых вопросов, связанных с оформлением выставки. Организаторы выставки обратились с письмами об оказании финансовой помощи в администрацию области, мэрию города Архангельска, областное Собрание депутатов, в руководящие органы политических партий и движений. От них поступил отказ в связи с отсутствием денежных средств. И только избирательная комиссия области выделила денежные средства в соответствии с представленной краеведческим музеем сметой.

Материалы и документы, используемые для оформления выставки, предоставлены областным архивом, избирательной комиссией области, общественными и политическими объединениями, изъяты из фондов краеведческого музея области. Экспозиции выставки оформлялись сотрудниками краеведческого музея.

Выставка состоит из следующих разделов и тем:

1. Власть перед выбором (1905-1917 гг.)

- Манифест Николая II от 17 октября 1905 г.
- I Государственная Дума (апрель-июль 1906 г.)
- II Государственная Дума (февраль-июнь 1907 г.)
- III Государственная Дума (1907-1912 гг.)
- IV Государственная Дума (1912-1917 гг.)
- Особенности первой российской многопартийности

2. Россия в поисках перспектив (1917-1927 гг.)

- Позиции политических партий России
- Установление Советской власти. Первые декреты
- Разгон Учредительного собрания (6 января 1918 г.)
- III Всероссийский съезд Советов: формирование советской государственности (10 января 1918 г.)
- Формирование однопартийной политической системы. X съезд РКП (б). Резолюция “О единстве партии”
- Внутрипартийная борьба (1923-1927 гг.)
- Образование СССР (1922 г.). I съезд Советов СССР. I Конституция СССР (1924 г.)

3. Партия – ядро тоталитарной системы (1928-1985 гг.)

- Конституция СССР. Мифы и реальность (1936 г.)
- Политическая система сталинизма (1928-1953 гг.)
- Хрущевская “оттепель”. Курс на демократизацию. XX и XXII съезды КПСС
- Усиление позиций партийно-хозяйственной номенклатуры. Конституция СССР (7 октября 1977 г.)

4. Перестройка. Реформа политической системы

- XIX Всесоюзная партконференция (1988 г.)
- Создание “советского парламентаризма”. I съезд народных депутатов СССР (май-июнь 1989 г.). Новый избирательный закон. Введение поста Президента СССР (март 1990 г.)
- Демократизация советского общества. Формирование многопартийности. Кризис компартии. XXVIII съезд КПСС
- Августовский политический кризис (1991 г.) и его последствия. Распад СССР (1991 г.). Запрет деятельности КПСС
- Становление президентско-парламентской республики. Всероссийский референдум (апрель 1993 г.) о доверии политике Президента России. Выборы в Государственную Думу и Совет Федерации. Референдум о проекте новой Конституции Российской Федерации (12 декабря 1993 г.). Выборы в Государственную Думу (17 декабря 1995 г.)
- Избрание Президента (июнь 1996 г.)

5. Выборы-99

- Политические партии и общественные объединения, принимающие участие в выборах в Государственную Думу. Программы. Лидеры. Региональные отделения.

Предполагается, что в течение 2000 года выставка будет пополняться новыми материалами о выборных компаниях Президента России, Главы администрации области, депутатов областного Собрания депутатов, городского Совета депутатов, мэра г. Архангельска.

Выставка интересна тем, что помимо общероссийского, привлечен большой краеведческий материал. Это позволяет показать, что в истории края, как в капелке воды, отразились все бури и противоречия российской истории XX века.

Для того чтобы посетители смогли более полно познакомиться с программами партий и общественных движений, кроме экспонатов, размещенных на стендах и витринах, есть уголок со свободной раскладкой. Здесь находятся материалы, предоставленные Архангельскими региональными отделениями партий и общественных объединений, позволяющие более глубоко изучить программные документы, ознакомиться с периодической печатью, трудами лидеров партий и общественных объединений.

К инновациям относится и интерактивный уголок, где смоделирован “зал для голосования”. Здесь проводятся занятия со школьниками, на которых они знакомятся с основами государственной системы в России и участвуют в обучающей игре “ВЫБОРЫ”.

На выставке предполагается не только проведение экскурсий и игровых занятий для детей, но и организация диспутов, круглых столов и семинаров со старшеклассниками и студентами. В декабре 1999 г. был проведен диспут со студентами Института управления, права и повышения квалификации Поморского государственного университета имени М. В. Ломоносова на тему “Как сделать свой выбор”. В марте проведён семинар «История парламентаризма в России» с преподавателями истории и права средних учебных заведений на базе выставке “Мы выбираем Россию” и диспут с молодыми журналистами “СМИ и чистые выборы”. Кроме того, совместно с избирательной комиссией Архангельской области планируется проведение семинара для членов окружных избирательных комиссий, диспутов, круглых столов и иных мероприятий по обсуждению вопросов местного самоуправления и региональных проблем.

В ходе работы над выставкой у музея завязались интересные контакты с различными организациями, политиками, учеными, общественными деятелями, которые выразили готовность к сотрудничеству по проведению мероприятий для достижения основных целей выставки.

Заместитель директора областного краеведческого музея
Л. А. Симакова